

МІНІСТЕРСТВО ОХОРОНИ ЗДОРОВ'Я УКРАЇНИ
ДОНЕЦЬКИЙ НАЦІОНАЛЬНИЙ МЕДИЧНИЙ УНІВЕРСИТЕТ
М. КРОПИВНИЦЬКИЙ

БІБЛІОТЕКА



Нові надходження
за 2023-2024 роки
Бібліографічний покажчик



Авдеєв О. В. Пропедевтика дитячої терапевтичної стоматології : навч. посібник для студентів стомат. факультету / О. В. Авдеєв, А. Б. Бойків. – Тернопіль : Підручники і посібники, 2019. – 218 с.

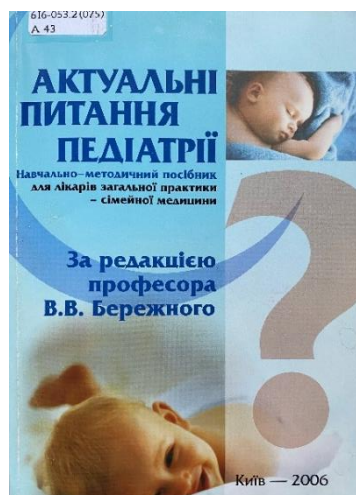
616.31-053.2-07(075.8) А 18

У посібнику розглядаються питання доклінічної підготовки студентів стоматологічного факультету з дитячої терапевтичної стоматології. Зокрема приділено увагу топографо-анатомічним особливостям тимчасових зубів із різними стадіями розвитку, представлено характеристику сучасних пломбувальних матеріалів, викладено основи ендодонтичних втручань. Чільне місце у фантомному курсі посідає вивчення стоматологічного інструментарю, організації та обладнання стоматологічного кабінету.

Актуальні питання медицини невідкладних станів у практиці сімейного лікаря : навч. посібник для лікарів-інтернів і лікарів – слухачів закладів (факультетів) післядипломної освіти / за ред. Ю. В. Вороненка, О. Г. Шекери, І. С. Зозулі. – Київ : Видавець Заславський О.Ю., 2016. - 122 с.

616-083.98(075) А 43

У посібнику висвітлені вибрані питання з медицини невідкладних станів, такі як кардіогенний шок, коматозні стани у дорослих та дітей, закрита травма живота, невідкладна допомога при гострих отруєннях, загальна серцево-легенева реанімація (у дітей та дорослих) та ін. Викладене в навчальному посібнику буде корисним для лікарів загальної практики — сімейної медицини, лікарів екстреної (швидкої) медичної допомоги та інших спеціальностей, які надають невідкладну допомогу.



Актуальні питання педіатрії : навчально-методичний посібник для лікарів загальної практики – сімейної медицини / за ред. В. В. Бережного. – Київ : Вид-во «Червона Рута-Турс», 2006. - 430 с.

616-053.2(075) А 43

У навчальному посібнику подані основні розділи педіатрії, починаючи з фізіології та патології новонароджених, методики вигодовування немовлят, а також дітей раннього віку. Висвітлені питання патології органів дихання, травлення, серця, судин та суглобів, найбільш часта патологія системи крові (анемія), жовтяниці у новонароджених, де використані сучасні протоколи діагностики, лікування та профілактики. Заключний розділ навчального посібника присвячений невідкладним станам в педіатрії (судомний, ацетонемічний, коматозний, гарячкові стани у дітей).

Артериальная гипертензия у особых категорий больных / под ред.: В. Н. Коваленко, Е. П. Свищенко. – Київ : МОРИОН, 2009. – 115 с.

616.12-008.331.1 А 86

Викладено сучасні уявлення про лікування пацієнтів з артеріальною гіпертензією в особливих клінічних групах: у вагітних, дітей та підлітків, у пацієнтів із супутніми захворюваннями, що ускладнюють процес лікування. Дані наведені з урахуванням результатів багатоцентрових клінічних, а також епідеміологічних та експериментальних досліджень останніх років. Використано багаторічний досвід роботи колективу авторів у Національному науковому центрі «Інститут кардіології ім. Н.Д. Стражеска» АМН України.





Арустамов А. С. Анализ показателей электрокардиограмм и причины их разночтений / А. С. Арустамов. – 4-е исправ. и доп. изд. – Москва : Триада-Х, 2015. – 62 с.

616.12-073.97 А 86


Сучасна функціональна діагностика серцевої патології виконується різними інструментальними методами діагностики, але провідна роль залишається за електрокардіографією. Вона є найбільш розповсюдженим, доступним, простим й дешевим методом дослідження.

У той же час грамотне розшифрування ЕКГ досить складне і потребує певних знань і навиків.

Аряев Н. Л. Диагностика и лечение гемолитической болезни плода и новорожденного : [монография] / Н. Л. Аряев, А. А. Зелинский, Н. Л. Мерикова. – Одеса : Астропринт, 2005. – 262 с.

616.155.194-053.31-07-08 А 89

В монографії викладено сучасні уявлення про етіологію та патогенез гемолітичної хвороби плода та новонародженого; особливу увагу приділено питанням діагностики, диференціального діагнозу, лікування і профілактики, при написанні цих розділів автори приводять результати своїх досліджень.



Баран С. В. Невідкладні стани у внутрішній медицині : підручник для студентів ВМНЗ I-III р.а. / С. В. Баран. – Третє вид., виправ.– Київ : Медицина, 2015. – 136 с. : іл.

616-083.98(075.8) Б 24

У підручнику висвітлено причини, клініку невідкладних станів у терапії, подано протоколи надання медичної допомоги за спеціальністю "Медицина невідкладних станів", протокол надання медичної допомоги хворим на бронхіальну астму та ін. Наведено таблиці диференціальної діагностики, тестовий контроль.

Матеріали підручника можуть бути використані фельдшерами під час їхньої практичної діяльності.




Безпека життєдіяльності, основи охорони праці : навчальний посібник для студентів ВМНЗ / [О. П. Яворський, В. М. Шевцова, В. І. Зенкіна [та ін.] ; за ред. О. П. Яворовського. – Київ : ВСВ "Медицина", 2015. – 287 с.

614:613.6](075.8) Б 40

Навчальний посібник підготовлено фахівцями кафедри гігієни праці і професійних хвороб Національного медичного університету імені О.О. Богомольця. У ньому викладено загальні питання безпеки життєдіяльності людини. Особливу увагу приділено шляхам формування культури безпеки та основам охорони праці медичних і фармацевтичних працівників у сучасних умовах.





Біостатистика : [підручник] /за ред. Т. С. Грузевої. – Вінниця : Нова Книга, 2020. – 317 с. : іл.


614:311(075.8) Б 63

У підручнику висвітлено роль біостатистики як методологічної основи аналізу й оцінки здоров'я та системи охорони здоров'я, подано історичні аспекти її розвитку, представлено теоретичні основи описової та аналітичної статистики. Висвітлено методики використання основних статистичних методів у медицині. Розкрито епідеміологічні методи вивчення захворювань. Представлено базові поняття, принципи, джерела доказової медицини. Розглянуто питання інформаційного та програмного забезпечення статистичних досліджень, порядок представлення наукових робіт. Розкрито сучасні аспекти організації та діяльності медико-статистичної служби.

Берсенев, В. Лечение на курорте и курорт на дому при заболеваниях опорно-двигательного аппарата / Владимир Берсенев ; Институт проблем боли. – Киев : [Ярослав Вал], 2007. – 231 с.: ил.

616.7-085 Б 51

Біль пронизав хребет... Тазостегновий суглоб... Коліна... Чим викликані ці недуги? Які захворювання їм супроводжують? Чому санаторій не можна ототожнити з ремонтною майстернею? Якій здравниці віддати перевагу? Чи можна зайнятися профілактикою в домашніх умовах? На ці та багато інших питань докладно відповідає конкретними рекомендаціями нова книга доктора Берсенєва "Лікування на курорті та курорт вдома при захворюваннях опорно-рухового апарату".



Біофармація : підручник для студентів закладів вищої освіти / За ред. О.І. Тихонова; МОЗ України : НФаУ. – Харків : НФаУ : Золоті сторінки, 2019. – 223 с.


615.015.4(075.8) Б 63

У підручнику містяться сучасні відомості з біофармації: основні терміни і поняття, фармацевтичні фактори та їх зміст, біологічна доступність лікарських речовин, фармако-технологічні методи оцінки розпадання, розчинення і втвілення лікарських речовин із лікарських препаратів. За видами лікарських форм широко представлені біофармацевтичні дослідження, спрямовані на створення нових лікарських препаратів.

Богатирьова Р. В. Атомні опіки людства (антропосоціо-екоцентричний вимір атомної енергії / Р. В. Богатирьова. – Київ : ВД "Авіцена", 2013. – 271 с.: іл.

614.876 Б 73

Монографія присвячена аналізу ретроспективи та окресленню перспектив відносин людини й атомної енергії крізь призму запропонованої автором антропосоціоцентричної системи координат. Проаналізовано сучасні тенденції використання атомної енергії, її вплив на людину й довкілля, виклики та нові можливості, що з'являються внаслідок технологічного вдосконалення... До монографії як додатки включено підбірку документів, що являють собою правовий базис відносин установ ООН з ядерних питань.





Бойова травма серця, грудної аорти та магістральних судин кінцівок : посібник / [В. В. Лазоришинець та ін.] ; под ред. В.І. Цимбалюка. – Тернопіль : ТНМУ, 2019. – 428 с. : іл.


616.12+616.13/.14]-001:355.422(075) Б 77

У посібнику детально висвітлено особливості вогнепальних поранень, епідеміологія, патофізіологія, діагностика та лікування закритої й відкритої травм серця, особливості анестезіологічної та післяопераційної підтримки, психологічна реабілітація перших годин. Значна увага приділена питанням патофізіології й балістики бойових травм магістральних судин кінцівок, діагностиці, хірургічним та фармакологічним методам лікування пацієнтів з такими пораненнями.

Бойчак М. П. Гостра променева хвороба : внесок українських вчених : монографія / М. П. Бойчак. - Київ, 1993. – 511 с. : фото.

616-001.28-036.1 Б 77

Книга містить відомості щодо радіобіологічних досліджень, які проводились у багатьох науково-дослідних установах, медичних інститутах України у другій половині ХХ століття і були присвячені різним аспектам гострої променевої хвороби (питанням патогенезу, клініки, діагностики, лікування і профілактики), як в експерименті, так і в клініці (Чорнобильська катастрофа). Окремо висвітлені життя та діяльність відомих українських вчених та вчених українського походження у цій області.



Важкі комбіновані імунодефіцитні стани в дітей раннього віку : навчально-методичний посібник / за ред. О. Є. Абатурова; МОЗ України: Дніпропетровська медична академія. – Дніпро : Ліра, 2020. – 399 с.

616-053.2-097(072) В 12


У навчально-методичному посібнику представлено сучасні уявлення про неспецифічні механізми імунологічної реактивності та адаптивний імунітет у дітей раннього віку. Висвітлено молекулярно-генетичні механізми, що лежать в основі важких комбінованих порушень роботи імунної системи. Наведено сучасну класифікацію комбінованих імунодефіцитів та надано характеристику основних імунофенотипів. Представлено сучасні методи скринінгу, діагностики та лікування важких комбінованих імунодефіцитних станів у дітей раннього віку.



Варенюк І. М. Основи геронтології та механізми старіння клітин : навчальний посібник / І. М. Варенюк, М. Е. Держинський. – Київ, 2010. – 144 с.

616-053.9:576.38-043.92(075.8) В 18

У навчальному посібнику системно викладено загальні закономірності процесів старіння; вікові морфо-функціональні зміни в клітинах, органах і системах органів; розглянуто прояви патологічного старіння. Висвітлено класифікацію й огляд найважливіших теорій старіння, механізми антистаріння, основні сучасні засоби геропротекції та експериментальні підходи стосовно продовження тривалості життя.





Верткин, А. Л. Скорая медицинская помощь / А. Л. Верткин. – 2-е изд., перераб. и доп. – Москва : Изд. дом "ГЭОТАР-МЕД", 2003. – 365 с.

616-083.98(075) В 35

У книзі викладені основні алгоритми діагностики і лікування невідкладних станів на догоспітальному етапі. Розглянуто питання визначення і класифікації основних захворювань і синдромів, які вимагають надання невідкладної медичної допомоги.

В книзі наведені сучасні способи навчання персоналу невідкладної медичної допомоги з використанням комп'ютерних технологій.

Віки живуть в старому фоліанті : Скарби медичної думки / Національна наукова медична бібліотека України ; авт.-уклад.: Р. І. Павленко, Т. А. Остапенко [та ін.] ; пер.: М. А. Казанцев, Р. М. Невмержицька, О. М. Шарій.. – Київ : ФОР Коляда О. П., 2015. – 60 с. : кольор. іл.

61:016:929 В 43

Видання підготовлено до 85-ї річниці заснування Національної наукової медичної бібліотеки України, у фонді якої зберігаються стародруки та рідкісні видання, присвячені медичним працям видатних лікарів в історії медицини – від Античності до ХХ століття.

У виданні подаються відомості про 52 стародруки, рідкісні та цінні видання, 28 з яких було опубліковано до 1800 року. Книжка ілюстрована портретами авторів-медиків, зображеннями титульних аркушів їхніх праць та рисунків, вміщених у них. Відомості про кожну книжку супроводжуються біографічними даними про автора та його внесок у розвиток медичної науки.



Внутрішня медицина : [підручник] / за ред. Р.О. Сабадишина. – Вінниця : Нова Книга, 2019. – 552 с.

616.1/.6(075.8) В 60

У розділах книги викладено сучасні погляди на етіологію, патогенез, клініку та лікування захворювань внутрішніх органів. Особливу увагу звернено на клініку, детально проаналізовано основні ефективні методи лікування терапевтичної патології.

Воронков Л. Г. Хронічна серцева недостатність : практичний посібник / Л. Г. Воронков. – Київ : Четверта хвиля, 2004. – 197 с.

616.12-008.46-036.12(075) В 75

У книзі компактно викладені сучасні уявлення щодо етіопатогенезу, клініко-інструментальної діагностики, класифікації, оцінки прогностичного ризику та лікування хронічної серцевої недостатності. Значна увага приділена питанням практичної реалізації чинних стандартів медикаментозного та немедикаментозного лікування пацієнтів з хронічною серцевою недостатністю.





Вялов С. С. Неотложная помощь : практическое руководство / С.С. Вялов. – 6-е изд., исправ. и доп. – Москва : "МЕДпресс-информ", 2014. – 189 с.

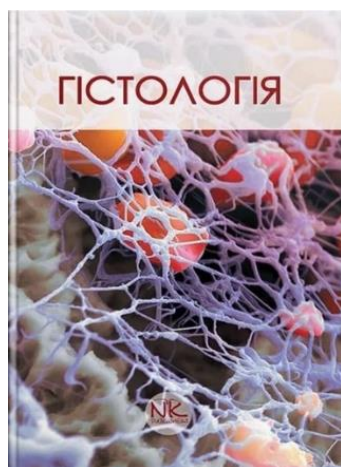

616-083.98(035) В 99

Усі розділи керівництва представлені у вигляді наочних матеріалів – коротких структурних логічних блоків, при цьому дотримуються вимоги діючих стандартів з невідкладної допомоги.

Гистопатология и клиническая характеристика дерматозов / Г. С. Цераидис, В. П. Федотов, А. Д. Дюдюн, В. А. Туманский. – 1-е изд. – Днепропетровск – Харьков – Запорожье, 2004. – 536 с. : ил.

616.5-091.8-07 Г 51

Ця книга є сучасним керівництвом з загальної та приватної патогістології шкіри з коротким описом клінічної картини дерматозів, диференційної діагностики. Вперше детально викладено ембріологія, анатомія гістологія, електронна мікроскопія, гістохімія та іннервація шкіри. Особливу увагу приділено змінам колагенових і еластичних волокон сполучної тканини, описано реактивні і патологічні зміни у нервовому апараті. Висвітлено патоморфологію розладів кровообігу, запальних та алергічних реакцій, реактивних процесів. Усі глави ілюстровано оригінальними мікрофотографіями.



Гистология : Короткий курс : навчальний посібник / за ред. Ю. Б. Чайковського. – Вид. третє, виправ. і доп. - Вінниця : Нова Книга, 2020. – 336 с. : іл.

611.018(075.8) Г 51

У посібнику в стислій та доступній формі викладено ключові моменти гістології, цитології та ембріології: мікроскопічну та субмікроскопічну будову клітин, тканин, органів і систем людського організму, закономірності їхнього формування та розвитку в процесі ембріогенезу; перелічено теоретичні питання до кожного заняття.

Гострий та хронічний фарингіт : навчально-методичний посібник / А. А. Лайко, Д. І. Заболотний, Ю. В. Мінін [та ін.]. – Друге поновлене вид., перероб. і доп. – Київ: Логос, 2019. – 139 с.: іл.

616.321-002(075.8) Г 72

У навчально-методичному посібнику розглянуто сучасні питання етіології, патогенезу, діагностики, клініки, диференційної діагностики, лікування і профілактики гострого та хронічного фарингіту. Основою посібника є багатий досвід наукової розробки авторів з цієї проблеми, а також систематизовані дані літератури.





Губергриц Н. Б. Хроническая абдоминальная боль : Билиарная боль : Боль при заболеваниях печени / Н. Б. Губергриц. – Донецк : [ООО "Лебедь"], 2006. – 351 с. : цв. ил.

616.366-009.7:616.36 Г 93

У монографії висвітлено питання семіотики абдомінальної болі, детально описано принципи купірування больового синдрому, особливості сучасних спазмолітиків, прокінетиків, анальгетиків. Ретельно проаналізовано патогенез болі при біліарній патології, її особливості при різних захворюваннях, проведено диференційну діагностику абдомінальної болі при різних захворюваннях жовчних шляхів та печінки. Окрему главу присвячено болям при осередкових та дифузних захворюваннях печінки.

Гук Ю. М. Патологія опорно-рухового апарату при хворобі Реклінгаузена / Ю. М. Гук, А. П. Кризь-Пугач, В. Я. Фіщенко. – Київ : Медкнига, 2008. – 180 с. : ил.

616.7:616-006.38.03 Г 93


У книзі описані облігатні рентгенологічні ознаки хвороби, представлені сонографічна характеристика нейрофібром та результати дуплексного дослідження регіонального кровообігу кінцівок, електроміографічного, денситометричного, біохімічного, гістоморфометричного дослідження структурно-функціонального стану кісткової тканини, імунологічного та психоневрологічного обстеження хворих. Висвітлені критерії медикаментозної корекції остеопорозу та нові способи оперативного лікування патології опорно-рухового апарату при хворобі Реклінгаузена.



Гуменюк Н.И. Инфузионная терапия : Теория и практика : монографія / Н. И. Гуменюк, С. И. Киркилевский. - Киев : Книга плюс, 2004. – 207 с.: ил. + табл.

615.384 Г 94

Монографія присвячена найважливішій галузі сучасної клінічної медицини – інфузіології. У короткому історичному екскурсі видображені передумови та основні віхи становлення та розвитку. Велику увагу приділено теоретичним аспектам науки. Описана патофізіологія станів, що вимагають обов'язкової інфузійної терапії. Головний розділ монографії – фармакологія препаратів для інфузійної терапії. Чимале місце відведено історії їх появи, і особливо створених в останні роки українськими вченими препаратом на основі багатоатомних спиртів. Надані практичні рекомендації з техніки здійснення інфузій.




Денесюк В. І. Внутрішня медицина : підручник / В. І. Денесюк, О. В. Денесюк; за ред. В. М. Коваленка. – 3-тє вид., перероб. і доп. – Київ : Моріон, 2019. – 959 с.

616.1/6(075.8) Д 33

Підручник присвячений актуальній сучасній проблемі — внутрішній доказовій медицині та мистецтву лікування.

Нові докази ефективного лікування — це основа сучасної внутрішньої медицини. Автори використали біля 200 оригінальних діагностичних, прогностичних і лікувальних алгоритмів, привели понад 400 таблиць, біля 100 малюнків і схем, які полегшують засвоєння матеріалів підручника.





Еталони практичних навиків для лікарів загальної практики сімейної медицини : (навчально-методичний посібник) / за ред. : Ю. В. Вороненка, Г. І. Лисенка. - Київ, 2013. – 624 с.

614.253.1/2-027.553(072) Е 88

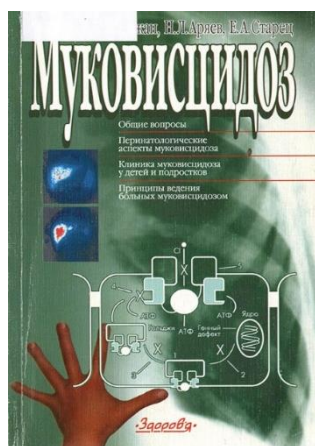

У посібнику зібрані еталони практичних навиків зі спеціальності "Загальна практика – сімейна медицина" згідно з переліком, зазначеним у Типовому навчальному плані та програмі спеціалізації (інтернатури) випускників вищих медичних закладів освіти III-IV рівнів акредитації.

Посібник рекомендований для лікарів-інтернів, лікарів загальної практики сімейної медицини, терапевтів та лікарів інших спеціальностей.

Запорожан В. М. ВІЛ-інфекція і СНІД / В. М. Запорожан, Н. Л. Арєв. – 2-ге вид., перероб. і доп. – Київ : Здоров'я, 2004. – 635 с.

616.98:578.828ВІЛ 3-33

У посібнику представлені сучасні дані про епідеміологію, етіологію, патогенез, клініку, діагностику, диспансерне спостереження, лікування та профілактику ВІЛ-інфекції/СНІДу в дорослих і дітей. Висвітлено клініку, діагностику, лікування і профілактику опортуністичних інфекцій та уражень окремих органів і систем при ВІЛ/СНІДі. Розглянуто питання перинатальної передачі ВІЛ від матері дитині та шляхи її профілактики. Обговорюються юридичні, етичні, психологічні проблеми, що виникають у зв'язку з ВІЛ-інфекцією/СНІДом.



Запорожан В. М. Муковісцидоз : [монографія] / В. М. Запорожан, Н. Л. Арєв. – 2-ге вид., перероб. і доп. – Київ : Здоров'я, 2004. – 635 с.


616-056.7:612.6.052.4 3-33

У монографії розглядається спадкове захворювання, яке часто зустрічається, – муковісцидоз. Подано інформацію, що стосується поширення молекулярно-генетичної основи, патоморфології, мікробіології та імунології цього захворювання. Поряд з описами клініки, принципів ведення хворих, сучасних методів діагностики і лікування детально висвітлено питання медико-генетичного консультування і пренатальної діагностики муковісцидозу.

Землетруси : характеристика, лікувально-евакуаційне забезпечення : навч. посібник / [Г. О. Черняков, І. В. Кочін, П. І. Сидоренко... [та ін.]; за ред. І. В. Кочіна. – Кіровоград : [Центрально-Українське видавництво], 2004. – 315 с. : табл.

614.88:550.349(075) 3-52

У данному виданні наведено характеристику землетрусів та їх наслідки. Особливу увагу приділено наявності в Україні сейсмоактивних зон і, у зв'язку з цим, можливість виникнення на її території землетрусів різної сили. Висвітлено основи організації і діяльності Державної служби медицини катастроф при землетрусах, структуру втрат населення у разі землетрусів. Охарактеризовано ураження хірургічного, терапевтичного та психоневрологічного профілів та основи терапії при них. Викладено правила поведінки населення, сили і способи ведення рятувальних і невідкладних аварійно-відбудовних робіт під час ліквідації наслідків землетрусів і заходи щодо підвищення стійкості населених пунктів та господарських об'єктів до впливу землетрусів.





Іванюта Л. І. Неплідність у шлюбі : здобутки та перспективи / Л. І. Іванюта, С. О. Іванюта – Київ : ТОВ "Задруга", 2005. – 339 с. : іл.

618.177:616.697:613.89 I-23

У книзі представлені узагальнені сучасні погляди на етіологію, патогенез неплідності, зроблена спроба оптимізувати системний підхід до висвітлення клінічних проявів, лікувально-діагностичних засобів при наданні допомоги пацієнтам з неплідністю. Обґрунтовано показання до хірургічних методів лікування та принципи їх виконання. Показана ефективність різних методів лікування неплідності, протікання та завершення вагітності. Сформульовані сучасні принципи діагностики, лікування та розроблені алгоритми ведення хворих з поєднаними формами неплідності.

Імунобіологічні препарати : довідник / [В. В. Смирнов, О. П. Сельнікова, В. Д. Думанський [та ін.]. – Київ : Моріон, 2001. – 191 с.

615.37(036) I-55

У довіднику узагальнена та систематизована інформація про вітчизняні та зарубіжні імунобіологічні препарати, які зареєстровані та використовують на території України. Наведені характеристика препаратів, їх властивості та особливості складу, форма випуску, показання до застосування, методи використання, протипоказання, можливі побічні реакції при застосуванні, умови зберігання та транспортування тощо.



Калмыков З. А. Ожирение : профилактика и лечение / З. А. Калмыков. – Киев : Медкнига, 2009. – 107 с. : табл. – (Бібліотека практикуючого врача).

616-056.52-08 K 17

Книга про ожиріння, огляд причин та способів боротьби з цією недугою. Вона допоможе кожній людині, яка має схильність до повноти або вже ожирінням, вибрати найбільш прийнятний спосіб харчування і відповідне фізичне навантаження.


Книга стане консультантом з питань, що цікавлять вас, допоможе визначити вашу оптимальну вагу, досягти її і підтримувати на постійному рівні, навчить не тільки худнути, але і не одужувати знову.



Камінський О. В. Стандарти надання медичної допомоги хворим з патологічними станами щитоподібної залози в умовах дії негативних чинників довкілля : методичний посібник / О. В. Камінський, Д. Є. Афанасьєв, О. М. Коваленко ; НАМН України ; ДУ "Національний науковий центр радіаційної медицини НАМН України". – Київ : [ТОВ "День Печати"], 2012. – 163 с.

616.441-082:614.876 K 18

У посібнику висвітлені питання щодо аспектів розвитку патології щитоподібної залози в Україні, викладенні сучасні дані відносно діагностики, моніторингу і профілактики патології тиреоїдної системи, а також представлені стандарти надання медичної допомоги хворим з патологічними станами щитоподібної залози та стандарт при виникненні радіаційних інцидентів та аварій, який дозволяє запобігти надходженню ізотопів радіоїоду до щитоподібної залози.





Кампф Г. Гигиена рук в здравоохранении : перевод с немецкого / Гюнтер Кампф. – Київ : Здоров'я, 2005. – 304 с.

613:611.97]:615.28 К 18



Руки медичного персоналу – найбільш важний інструмент в клінічній практиці. В той же час саме руками передається біля 80% інфекційних захворювань. Цей факт змушує з особливою увагою відноситися до проблеми гігієни рук медичного персоналу.

У книзі містяться відомості про мікроорганізми, які заселяють шкіру рук, і способах їх знищення. Детально описані вимоги до засобів для антисептичної обробки рук. Особливо приділено увагу токсикологічній оцінці цих засобів та їх сумісності зі шкірою рук. Представлено опис Європейських стандартів та порівняльний аналіз рекомендацій по гігієні рук, прийнятих у різних країнах.

Катеренчук І. П. Клінічна оцінка, діагностичне та прогностичне значення результатів лабораторних досліджень : Ч.1 : Кардіологія : [посібник] / І. П. Катеренчук. – Київ : Медкнига, [2015]. – 95 с. – (Б-ка практик. лікаря).

616.1-074/.076(07) К 29

У практичному посібнику наведено сучасні дані з використання лабораторних методів дослідження в кардіологічній практиці. Проведена клінічна оцінка лабораторних методів дослідження з точки зору їх діагностичного та прогностичного значення, а також їх важливості для оцінки кардіоваскулярного ризику та ефективності лікування. Крім традиційних лабораторних методів, які широко використовуються в клінічній практиці, в посібнику містяться дані щодо використання нових лабораторних показників, доцільність використання яких аргументується результатами багатоцентрових рандомізованих клінічних досліджень.



Катілов О. В. Клінічна пульмонологія дитячого віку : [навчальний посібник] / О. В. Катілов, Д. В. Дмитрієв, К. Ю. Дмитрієва ; ВНМУ ім. М. І. Пирогова. – Вінниця : Нова Книга, 2020. – 317 с.: іл.


616.24-053.2(075.8) К 29

У представленому навчальному посібнику в чіткій, обґрунтованій формі, з урахуванням аналізу концепцій вітчизняних і зарубіжних наукових шкіл, викладені з практичної точки зору основні питання діагностики та лікування основних клінічних синдромів і захворювань органів дихання у дітей.

Кильдиярова Р. Р. Педиатру на каждый день : [справочник] / Р. Р. Кильдиярова. – 9-е изд., исправ. и доп. – Москва : Издат. группа "ГЭОТАР-Медиа", 2014. – 183 с. : табл. – (Б-ка врача-специалиста : Педиатрия).

616-053.2(03) К 39

У довіднику представлені основні фізіологічні константи дітей; показники нервово-психічного та фізичного розвитку; схеми харчування з розрахунком основних інгредієнтів їжі відповідно до вимог програм харчування ВООЗ у дітей раннього віку; національний календар профілактичних щеплень; найчастіше призначені лікарські препарати в педіатрії, включаючи протимікробні засоби (з пропозицією рецептів) та фітотерапію. Автор систематизував та виклав у короткій формі основний нормативний матеріал з провідних систем організму дітей.





Клініко-ЕКГ синдроми : навчальний посібник / [Г. В. Дзяк, Т. О. Перцева, А. М. Василенко [та ін.] ; за ред. Г. В. Дзяка ; МОЗ України. – Дніпропетровськ : Пороги, 2008. – 202 с. : іл.


616.1-073.97-008.6 К 49

У навчальному посібнику подані основні вроджені та набуті клініко-електрокардіографічні синдроми. Наведені клінічні прояви синдромів, етіологія, патогенез, класифікація, ЕКГ-критерії, критерії диференційної діагностики та патогенетичне лікування цих синдромів. Показана діагностична цінність електрокардіографії та добового моніторування ЕКГ при обстеженні хворих з браді- і тахікардіями, синкопальними станами, високим ризиком раптової смерті (синдром подовженого інтервалу QT, синдром Бругада, ідіопатична фібриляція шлуночків). Особлива увага приділена діагностиці і диференційній діагностиці гострого коронарного синдрому.

Кнышов Г. В. Хирургическое лечение митральных пороков сердца в условиях искусственного кровообращения без использования донорской крови и ее компонентов / Г. В. Кнышов, В. В. Попов ; НАМН Украины : Национальный институт сердечно-сосудистой хирургии им. Н. М. Амосова. – Киев, 2012. – 131 с.

616.126.42-089:612.13-021.58 К 53


Монографія присвячена актуальному напрямленню в серцево-судинній хірургії, пов'язаному з кровозберігаючою технологією. Актуальність досліджуваної теми гранічно важлива, оскільки число донорів весь час знижується, потреба в них має місце, а ризик ускладнень, пов'язаних з переливанням донорської крові клінічно значущий особливо при корекції мітральних пороків в умовах штучного кровообігу.



Коваленко В. Н. Остеоартроз : практическое руководство / В. Н. Коваленко, О. П. Борткевич. – Киев : Морион, 2003. – 447 с.: ил.

616.72-002(035) К 56


У книзі докладно висвітлено епідеміологію, фактори ризику розвитку остеоартрозу, викладено сучасні погляди на його етіологію та патогенез, представлено методи моделювання захворювання в експерименті in vitro та in vivo. Наведено різні класифікації остеоартрозу. У класифікації, запропонованій Асоціацією ревматологів України, враховано переваги та недоліки існуючих вітчизняних та зарубіжних класифікацій. Наведено приклади формулювань діагнозу, докладно викладено як методи діагностики остеоартрозу (наприклад, рентгенологічний, МРТ, УЗД та ін.). Описано сучасні та перспективні напрямки консервативної терапії при остеоартрозі; відображено також методи немедикаментозного лікування.



Корнійчук О. П. Соціально-економічні пріоритети реформування сфери охорони здоров'я України / О. П. Корнійчук. – Киев, 2021. – 496 с.

614:316.422-048.43(477) К 67

Книга містить теоретико-методологічні засади і практичні рекомендації щодо формування і реалізації ефективної політики збереження, підтримання здоров'я населення і лікування хвороб. Обґрунтовано економічний механізм системи охорони здоров'я на принципах соціальної доступності та справедливості на основі пріоритетного розвитку первинної медичної допомоги на засадах сімейної медицини. Значна увага приділена формуванню її дієвої інфраструктури в умовах адміністративно-територіальної реформи та реформи місцевого самоврядування.





Кудряшов В. Г. Внезапная остановка сердца : (реанимационные мероприятия) / В. Г. Кудряшов ; под ред. В. И. Страшнова, В. А. Корячкина – Москва : "МЕДпресс-информ", 2007. – 94 с. : ил.

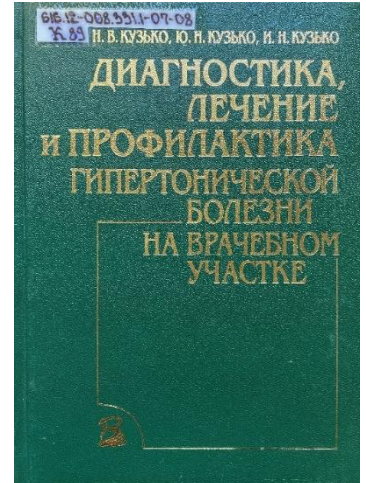
616.12-008.315:616-036.882-08 К 88

В монографії на основі даних літератури та власного досвіду автора наведено відомості про види, причини та діагностику зупинки серця. Докладно описано послідовність дій та техніка реанімаційних заходів. Детально висвітлені питання клінічної фармакології лікарських засобів, які використовуються при серцево-легеневої реанімації, та особливості перебігу найближчого постреанімаційного періоду.

Кузько Н. В. Диагностика, лечение и профилактика гипертонической болезни на врачебном участке / Н. В. Кузько, Ю. Н. Кузько, И. Н. Кузько. – Київ : Здоров'я, 2004. – 304 с.

616.12-008.331.1-07-08 К 89

У книзі висвітлено задачі практичних лікарів, насамперед амбулаторно-поліклінічних та інших медичних установ, з активного виявлення хворих з артеріальною гіпертензією (гіпертонічною хворобою) і факторами ризику. Наведено Міжнародна статистична класифікація гіпертензій, а також класифікація з урахуванням етіології, рівня артеріального тиску, ураження органів-мішеней. Викладені сучасні методи клініко-інструментальних і лабораторних досліджень, диференційної діагностики. Значну увагу приділено лікуванню артеріальної гіпертензії та її ускладнень, реабілітаційним заходам, первинної профілактиці, диспансерному спостереженню, експертизі працездатності, критеріям ефективності лікувальних та профілактичних заходів.



Лабораторна діагностика / за ред. І. Г. Купновицької, А.М. Ерстенюк. – Друге вид., стереотипне. – Вінниця : Нова Книга, 2019. – 320 с.

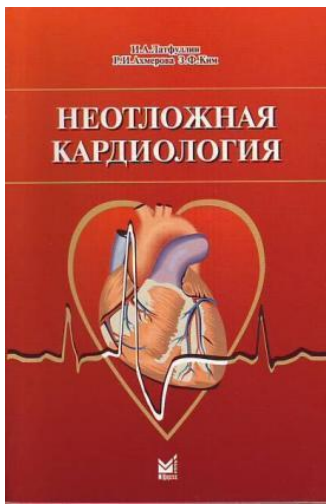
У посібнику на сучасному рівні представлено основні відомості про анатомію і фізіологію морфологічних елементів крові, органів і систем, які беруть участь у процесах виділення, утворення харкотиння, травлення, лабораторні й біохімічні показники крові в нормі та при патології, лабораторні показники сечі людини в нормі і при патології, методи дослідження шлункового і дуоденального вмісту, дослідження калу. Коротко подано історію розвитку клінічної лабораторної діагностики, характеристику матеріалу для досліджень, методи його отримання і вимоги до роботи в клініко-діагностичних лабораторіях.

Лайко А. А. Объем и методики обследования : Навчальний посібник для студентів ВМЗ III-IV р.а. та лікарів-інтернів / А. А. Лайко, Д. І. Заболотний, В. В. Синяченко ; МОЗ України : Центральний методичний кабінет з вищої медичної освіти. – Київ : Логос, 2000. – 138 с. : іл.

616.21-053.2-07(075.8) Л 18

У навчальному посібнику розглядається обсяг та методики обстеження об'єктивного статусу хворого з дитячою ЛОР-патологією, зокрема центральної нервової системи, дихальної, серцево-судинної, сечостатевої систем, носа, приносних пазух, глотки, гортані, трахеї, бронхів, органу слуху та ін.





Латфуллин И. А. Неотложная кардиология : практическое руководство / И. А. Латфуллин, Р. И. Ахмерова, З. Ф. Ким. – 2-е изд. – Москва : "МЕДпресс-информ", 2007. – 102 с.

616.12-083.98(035) Л27


Керівництво є сучасним та фундаментальним навчально-методичним посібником з надання екстреної допомоги хворим на кардіологічний профіль. Авторами докладно розглядаються невідкладні ситуації, які потребують серцево-легеневої реанімації, чітко сформульовані сучасні поняття набряку легень, інфаркту міокарда, тромбоемболії легеневої артерії, гострого коронарного синдрому, гіпертонічних кризів та інших. Детально у вигляді алгоритмів представлені поетапні лікувальні заходи та обсяг медичної допомоги на догоспітальному етапі та в умовах спеціалізованого стаціонару.

Лея Ю. Я. Оценка результатов клинических анализов крови и мочи : справочное пособие / Ю. Я. Лея. – 3-е изд. – Москва : "МЕДпресс-информ", 2005. – 183 с.

616-074/.076:[612.11+612.46](03) Л54

Розуміти результати розповсюджених клінічних лабораторних аналізів абсолютно необхідно як при вивченні будь-якої області медицини, так і у щоденній практичній роботі.

В посібнику дуже конспективно відображені клінічні норми і критичні значення основних показників крові і сечі, згортання крові. Особливу увагу приділено найбільш важливим для медичної практики причинам зміни цих показників.



Лисяный Н. И. Иммунология и иммунотерапия злокачественных глиом головного мозга / Н. И. Лисяный. – Киев : Интерсервис, 2011. – 239 с.


616.831-006.484:612.017.1:615.37 Л63

Монографія присвячена аналізу порушень імунної системи організму при злоякісних гліомах головного мозку. В монографії обговорюються біологічні особливості гліом, пов'язані з генетичними порушеннями, пухлинними стовбуровими клітинами, які визначають інвазивний характер росту, резистентність до хіміо- і променевої терапії. Детально аналізуються антигенні особливості злоякісних гліальних пухлин, наявність пухлина-асоційованих антигенів та багатьох мутантних рецепторів, експресія яких змінена в залежності від генетичних змін...

Локальный протокол медицинской помощи хворим на артериальную гипертензию : досвід розробки та впровадження на амбулаторно – поліклінічному етапі : монографія / Д. Д. Дячук, Г. З. Мороз, І. М. Гідзинська... [та ін.] ; Державна наукова установа "Науково-практичний центр профілактики та клінічної медицини" Державного управління справами. – Київ : ДНУ "НПЦ ПКМ", 2015. – 128 с. : 10 додатків.

616.12-008.331.1(083.74) Л73

Монографія присвячена проблемі запровадження стандартизованих підходів лікування на етапі первинної медичної допомоги. Узагальнено досвід Державної наукової установи "Науково-практичний центр профілактики та клінічної медицини" Державного управління справами, щодо розробки та впровадження Локального протоколу медичної допомоги хворим на артеріальну гіпертензію.





Лысенко Г. И. Проблема боли в общей врачебной практике : учебно-методическое пособие для семейных врачей / Г. И. Лысенко, В. И. Ткаченко. – Киев : Медкнига, 2007. – 196 с. – (Б-ка практикующего врача).

616.8-009.7(072) Л 88

У посібнику наведені матеріали, що стосуються сучасних уявлень про типи болю, основні концепції та патофізіологічні механізми її виникнення. Узагальнено теоретичні та клінічні аспекти больового синдрому різних локалізацій, що найчастіше зустрічаються у практиці сімейного лікаря. Надано алгоритми діагностики та лікування больового синдрому при основних захворюваннях, що супроводжуються його розвитком.

Материалознaвство в стоматології : [навчальний посібник] / за заг. ред. Д. М. Короля – Вінниця : Нова Книга, 2019. – 400 с.: іл.

616.31:620.22(075.8) М 34

Пропонований навчальний посібник з матеріалознaвства у стоматології є одним із перших вітчизняних видань. Він містить відомості про загальні властивості стоматологічних матеріалів та їх застосування в ортопедичній і терапевтичній стоматології.



Медицина в Україні : Медична біографістика : Бібліографічний словник. Вип. 2 : Друга половина XIX – початок XX ст. : Літери Л-С / авт.-упоряд.: С. М. Булах, М. М. Гайдучок, Л. Б. Долина [та ін.] ; ННМБУ. – Київ : [СПД Коляда О.П.], 2012. – 520 с.

61(01)(038)(477) М 42

Потужним поштовхом до розвитку медичної науки наприкінці XIX – початку XX століття стали епохальні відкриття в фундаментальних природничих і точних науках. Процеси диференціації різних галузей медицини супроводжувались їх інтеграцією в суміжні, а подекуди й далекі від медицини сфери знань. Характерною прикметою часу стало підвищення ролі міждисциплінарних досліджень, залучення до вирішення медичних проблем фахівців різного профілю. Комплексний підхід став складовою успіху.


Галерею портретів наших славних співвітчизників продовжує 2-й випуск біобібліографічного словника, виданого Національною науковою медичною бібліотекою України.

Медицина неотложных состояний : Избранные клинические лекции. Т.7 : Травма в условиях чрезвычайных и конфликтных ситуаций / под ред. В. В. Никонова, Н. Н. Велигоцкого, А. Э. Феськова, Б. С. Федака. – Харьков : ХМАПО, 2014. – 366 с. + [8] л. цв. ил.

617-001-083.98 М 42

У сьомому томі обраних клінічних лекцій розглянуто проблеми надання медичної допомоги за різних видів ушкоджень в умовах надзвичайних та конфліктних ситуацій.





Медицинская химия : учебник для студентов высших медицинских учебных заведений III-IV ур. аккр. / В. А. Калибабчук, Л. И. Грищенко, В. И. Галинская [и др.]. – Киев : Медицина, 2008. – 399 с.

54:61(075.8) М 42

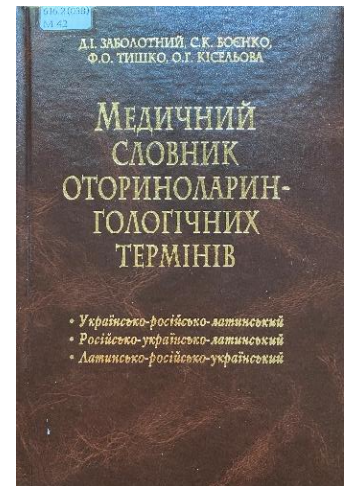
Викладено теоретичні основи біоенергетики та кінетики біохімічних реакцій; описано властивості розчинів та їх роль у протіканні біохімічних процесів; наведено сучасні уявлення про електродні процеси; висвітлено особливості поверхневих явищ та їх роль у життєдіяльності організму, властивості дисперсних систем та розчинів біополімерів. Особливу увагу приділено біогенним елементам та його властивостям, розглянутим з позиції сучасних поглядів на будову атомів, молекул і хімічного зв'язку. Поручено актуальні аспекти проблем екології.

Медичний словник оториноларингологічних термінів : Українсько-російсько-латинський : Російсько-українсько-латинський : Латинсько-російсько-український / Д. І. Заболотний, С. К. Боєнко, Ф. О. Тишко, О. Г. Кисельова. – Київ : Логос, 2011. – 381 с.

616.2(038) М 42

У словнику відображена загальна медична термінологія, насамперед з оториноларингології. Представлені як окремі терміни, так і термінологічні словосполучення, найчастіше вживані в медичній практиці.

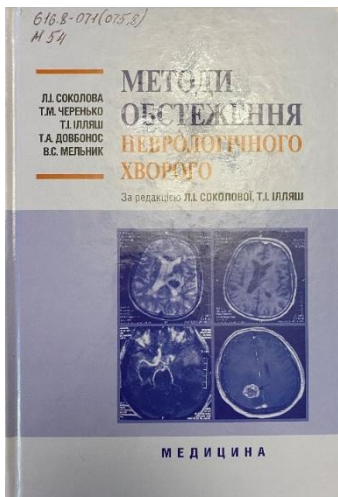
Презначений для фахівців-оториноларингологів, а також медпрацівників інших напрямків медицини та студентів навчальних медичних закладів.



Методи обстеження неврологічного хворого : навчальний посібник для студентів, лікарів-інтернів, викладачів ВМНЗ III-IV р.а. / Л. І. Соколова, Т. М. Черенко, Т. І. Ілляш... [та ін.] ; за ред. Л. І. Соколової, Т. І. Ілляш. – Київ : ВСВ "Медицина", 2015. – 143 с. : іл.

616.8-071(075.8) М 54

У навчальному посібнику викладено методики послідовного дослідження стану нервової системи, представлено різні варіанти патології неврологічних функцій. Наведено діагностичні можливості основних і додаткових методів обстеження пацієнтів. Описано принципи побудови та оформлення топічного і клінічного діагнозів.




Методика обстеження хірургічного хворого : навчальний посібник / под ред. М. О. Ляпіса ; ТДМА ім. І. Я. Горбачевського. – Тернопіль : "Укрмедкнига", 2000. – 167 с.

617-071(075.8) М 54

У посібнику розглянуті питання пропедевтики хірургічних захворювань, що викладаються на кафедрі загальної хірургії.

Акцентовано увагу на методи та прийоми фізикального обстеження хворого в хірургічній клініці. Окремо подані методики обстеження при грижах черевної стінки, гострому животі та гнійно-запальних процесах.





Методологія ціноутворення на лікарські засоби в системі охорони здоров'я : монографія / В. М. Назаркіна, А. С. Немченко, К. Л. Косяченко, М. М. Бабенко; за наук. ред. А. С. Немченко. – Київ : Фармацевт Практик, 2022. – 288 с.

614.2:[338.51:615.2 М 54


Монографія присвячена одній з найактуальніших і найскладніших міжнародних проблем як для галузі охорони здоров'я, так і економіки в цілому: забезпечення доступу і доступності лікарських засобів за рахунок впровадження соціально ефективної системи ціноутворення та оцінки медичних технологій. У монографії розглянуто сучасні підходи до визначення цін і тарифів на готові та екстемпоральні ліки, особливості застосування методів та моделей класичної теорії цін у фармації, а також узагальнено методології ціноутворення в системі фармацевтичного маркетингу...

Москаль Д. М. Лабораторний практикум з фізики : навчальний посібник для студентів ВНМЗ III-IV р.а./ Д. М. Москаль, В. Д. Дідух, Р. Б. Ладика. – Тернопіль : Укрмедкнига, 2001. – 188 с.

53(076.5) М 82

Посібник містить апробовані в навчальному процесі лабораторні роботи з курсу медичної і біологічної фізики і призначений для студентів лікувального факультету. Опис кожної роботи включає короткі теоретичні відомості, методику виконання роботи і математичної обробки одержаних результатів, питання для самопідготовки і самоконтролю, вказана важливість теми, яка вивчається.

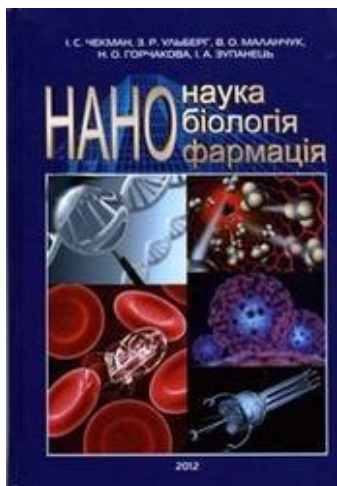
При виконанні лабораторних робіт студенти ознайомлюються з сучасною медичною апаратурою, яка використовується в діагностичному і лікувальному процесах, сучасними методами досліджень в лабораторіях та клініках та набудуть навичок, необхідних майбутньому лікарю.



Нанонаука : Нанобіологія : Нанофармація / І. С. Чекман, З. Р. Ульберг, В. О. Маланчук [та ін.]. – Київ : [Поліграф плюс], 2012. – 327 с.

61:620.3 Н 25

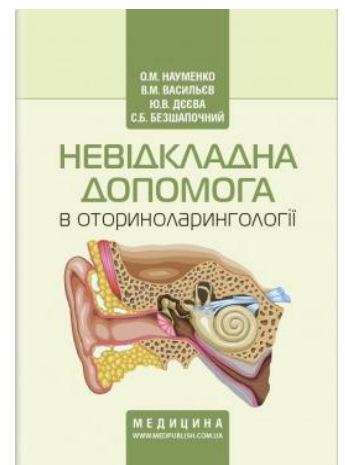
У монографії узагальнені новітні дані літератури та дослідження авторів, що виконані співробітниками кафедри фармакології та клінічної фармакології і кафедри хірургічної стоматології та щелепно-лицевої хірургії Національного медичного університету ім. Богомольця, лабораторією електронно-променевої нанотехнології неорганічних матеріалів для медицини Інституту електрозварювання ім. Є. О. Патона і НМУ ім. Богомольця, Інституту біоколоїдної хімії ім. Ф. Д. Овчаренка НАН України, НФУ, ЛНМУ імені Данила Галицького стосовно проблем нанонауки, нанобіології, нанофармації.



Невідкладна допомога в оториноларингології : навч. посібник / О. М. Науменко, В. М. Васильєв, Ю. В. Деєва, С. Б. Безшапочний. – Київ: ВСВ "Медицина", 2017. – 142 с.

616.21-083.98(075.8) Н 40

У навчальному посібнику розглянуто питання з усіх розділів невідкладної оториноларингології. Доступно викладено етіологію, патогенез, клінічну картину, а також спосіб надання невідкладної допомоги пацієнтам із патологією ЛОР-органів. Кожний розділ охоплює основні захворювання вухан, носа, приносних пазух, гортані, глотки, з якими стикається лікар загальної практики — сімейної медицини під час лікувального процесу. Описано основні аспекти надання медичної допомоги на різних її етапах.





Норма в медичинській практиці : (справочное пособие) / [Ред.-упорядник А. В. Литвинов ; рецензент В. А. Милягин]. – Москва : МЕДпресс-информ, 2006. – 138 с.

616-07(03) Н 83



В даний час в практичній медицині використовується більше 200 різного роду лабораторних тестів, ряд з яких мають найбільше поширення в діагностиці основних захворювань людини. Поняття медичної норми (референтної величини) включає в себе результати дослідження репрезентативної групи практично здорових осіб. Отримані при цьому дані мають нерідко істотні відмінності, пов'язані як з впливом регіональних особливостей проживання обстежуваних, так і з використанням різноманітних методів дослідження одних і тих же показників.

Організація роботи і обсяг невідкладної допомоги на фельдшерсько-акушерському пункті : навчальний посібник для студентів ВНМЗ I-III р.а. / за ред. Р. І. Поціюрка. – Київ : ВСВ "Медицина", 2014. – 135 с. : табл.

616-083.98:614.2:711.437(075) 0-64

У навчальному посібнику викладено основні напрями діяльності фельдшерсько-акушерського пункту й обсяг надання невідкладної медичної допомоги при захворюваннях внутрішніх органів, хірургічній та гінекологічній патології, нещасних випадках і отруєннях, травмах очей, вуха, горла і носа у дорослих і дітей.

Подано календар профілактичних щеплень в Україні, стандарти показників клініко-лабораторного дослідження і найуживаніші лікарські засоби за фармакотерапевтичною дією у практичній роботі фельдшера й акушерки.



Організація фармацевтичного забезпечення населення : навчальний посібник для студентів ВНЗ / за ред. А. С. Немченко ; МОЗ України : Національний фармацевтичний університет. – Харків : [Авіста-ВЛТ], 2007. – 486 с. : табл.

615.12:658(075.8) 0-64

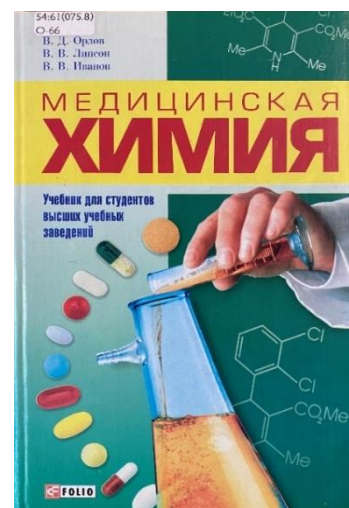
В навчальному посібнику розглядаються основні положення управління, організації та регулювання фармацевтичного забезпечення населення на макро- та мікроекономічному рівнях у розрізі роздрібної та оптової реалізації лікарських засобів та товарів медичного призначення, виготовлення ліків в умовах аптеки та забезпечення якості лікарських засобів.


Орлов В. Д. Медицинская химия : учебник для студентов химических специальностей ВУЗов / В. Д. Орлов, В. В. Липсон, В. В. Иванов. – Харьков : Фолио, 2005. – 461 с.: ил.

54:61(075.8) 0-66

У підручнику коротко викладено основні поняття клітинної, молекулярної біології та біохімії (будова клітини та біологічних мембран, функції ферментів, нуклеїнових кислот, вторинних посередників), необхідні хімікам для розгляду питань загальної фармакології. Проведено аналіз сучасних підходів у конструюванні лікарських речовин та в оцінці їх специфічних ефектів, таких як комбінаторний синтез та тотальний скринінг, дана характеристика етапів розробки нових лікарських засобів.

Підручник містить великі ілюстративний матеріал, що включає хімічні формули всіх обговорюваних у тексті лікарських речовин, а також таблиці з даними про фізико-хімічні, фармакологічні властивості та фармакокінетичні параметри багатьох препаратів.





Основы медицинской статистики : навчальний посібник / М. І. Хвисьюк, І. І. Парфьонова, О. І. Сердюк [та ін.] ; МОЗ України ; Харківська медична академія післядипломної освіти. – Харків : ХМАПО, 2003. – 137 с.

61:311(075.8) 0-75

Задачі статистичних спостережень в охороні здоров'я полягають в описі процесів, які відбуваються в цій галузі, статистичному аналізі, впливі реформування на рівень медичної допомоги і стан здоров'я населення.


Автори даного посібника присвятили перший і частину другого розділу саме теоретичним питанням статистики та їхнього практичного застосування в медичних закладах.

Особливо важливу роль медична статистика грає у вивченні всіх видів захворювань у динаміці, визначенні факторів, які впливають на їх збільшення, встановлення їх зв'язку з життєвим рівнем населення, екологічною обстановкою тощо.

Основы организации та деятельности службы медицины катастроф у надзвичайних ситуаціях : [підручник] / [Г. О. Черняков, І. В. Кочін, П. І. Сидоренко [та ін.]; під ред. І. В. Кочіна. – Запоріжжя, 2000. – 251 с. : табл.

614.88(075) 0-75

У підручнику висвітлено основи організації, теорії та практичної діяльності державної служби медицини катастроф. Подана медико-тактична характеристика різноманітних видів надзвичайних ситуацій, робота закладів та формувань служби у вогнищах аварій та катастроф.




Основы современного менеджмента охраны здоровья : навчальний посібник для керівників органів управління та закладів охорони здоров'я / за ред. Д. Д. Дячука. – Київ : [Інтерсервіс], 2015. – 415 с.

614.2:005(075.8) 0-75

У навчальному посібнику розглядаються теоретичні і практичні аспекти менеджменту охорони здоров'я та методи його застосування в контексті реформування галузі в Україні.

Основна увага приділяється концептуально-теоретичним засадам менеджменту охорони здоров'я, правовим засадам, системі медичного страхування, фінансуванню.



Основы техники лабораторных работ : навчальний посібник для студентів закладів вищої освіти / за ред. І. С. Гриценка. – Харків : Золоті сторінки, 2019. – 194 с.: ил.

616-074:542.2(075.8) 0-75

Навчальний посібник, підготовлений на кафедрі аналітичної хімії НФаУ, описує основні теми з техніки лабораторних робіт, правила техніки безпеки при роботі в аналітичній лабораторії, хімічний посуд, реактиви, лабораторне обладнання та техніку роботи з ними. В посібнику розглянуто широке коло питань – від миття і сушки лабораторного посуду до сучасних титриметричних та фізико-хімічних методів аналізу.





Охрана здоровья матери и ребенка в практике семейного врача / [В. Н. Запорожан, Н. Л. Аряев, Т. А. Пасенюк... [та ін.] ; под ред. В. Н. Запорожана, Н. Л. Аряева. – Киев : Здоров'я, 2002. – 287 с.

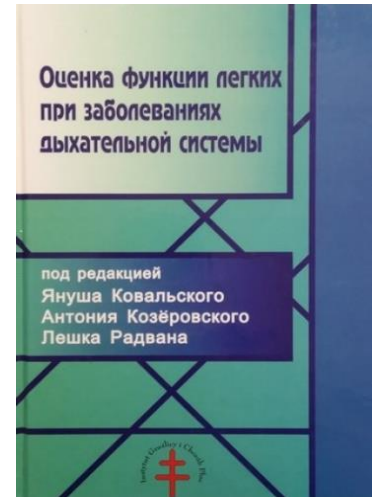
614.2:618.2/7:614.252-027.553(07) O-92

В посібнику висвітлено завдання реформування системи охорони здоров'я в Україні та подано сучасні моделі первинної медико-санітарної допомоги. Показано, що пріоритетним напрямком у розвитку та становленні нової моделі первинної медико-санітарної допомоги є охорона здоров'я матері та дитини. Визначено об'єм і види перинатальної допомоги та психосоціальної підтримки жінок перед пологами і після них у загальній лікарській практиці.

Оценка функции легких при заболеваниях дыхательной системы / под ред. Я. Ковальского, А. Козёровского, Л. Радвана ; [пер. с польского Е. Э. Колесникова]. – [Варшава : Институт туберкулеза и болезней легких в Варшаве, 2008]. – 428 с.

616.2:611.24-044.3 O-93

Розділи цієї книги однаково охоплюють основи нормальної фізіології дихання та обговорюють патологічні механізми, які ведуть до обмеження "справності" вентиляції легень і дихальної недостатності при захворюваннях легень. Важлива частина книги – це презентація теоретичних принципів діагностичних методів, які використовуються, з урахуванням сучасної апаратури, яка застосовується у лабораторіях функцій легень. У книзі обговорюється техніка виконання досліджень та представлені усі необхідні вказівки для грамотної інтерпретації результатів.



Паліативна та хоспісна допомога хворим на туберкульоз : навчальний посібник / Ю. І. Фещенко, В. М. Князевич, О. М. Разнатовська [та ін.]. – Київ : ВСВ "Медицина", 2017. – 126 с. : табл.

616-002.5-039.75(075.8) П 14


Навчальний посібник створено на основі типової наскрізної навчальної програми з питань паліативної та хоспісної допомоги з метою підготовки майбутніх лікарів на принципах наскрізного формування інтегральних знань у межах тих предметів, які викладаються в медичних навчальних закладах. У ньому акцентовано увагу на паліативно-хоспісній допомозі хворим на туберкульоз та розвитку необхідних знань і навичок у лікарів щодо підходів і методів надання мультидисциплінарної паліативно-хоспісної допомоги цим пацієнтам, особливо в термінальний період життя.

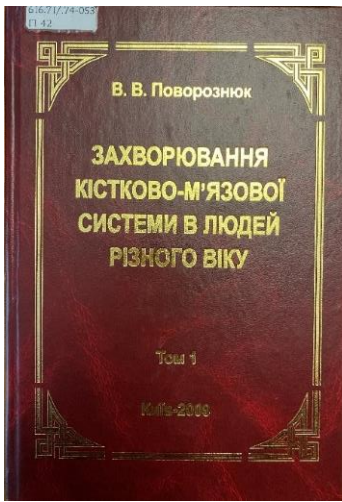
Петриченко Т. В. Перша медична допомога : підручник / Т. В. Петриченко. – Вид. 4-е, виправ. – Київ : ВСВ "Медицина", 2015. – 271 с.

616-083.98(075.8) Н 57

У підручнику відповідно до нової навчальної програми описано комплекс заходів і практичних навичок першої долікарської медичної допомоги, яка надається середніми медичними працівниками на місці нещасного випадку, при гострих станах, транспортуванні в лікувальні заклади до прибуття лікаря.

Зокрема викладено завдання і загальні принципи надання першої медичної допомоги, види пов'язок та правила їх накладання, види і способи проведення іммобілізації і транспортування потерпілих, принципи і методи реанімації, види ран, кровотеч, ушкоджень тканин, кісток, суглобів і принципи спинення кровотеч різними способами, профілактику травматичного шоку...





Поворознюк В. В. Захворювання кістково-м'язової системи в людей різного віку : (вибрані лекції, огляди, статті) : Т.1 / В. В. Поворознюк. – Київ, 2009. – 478 с.

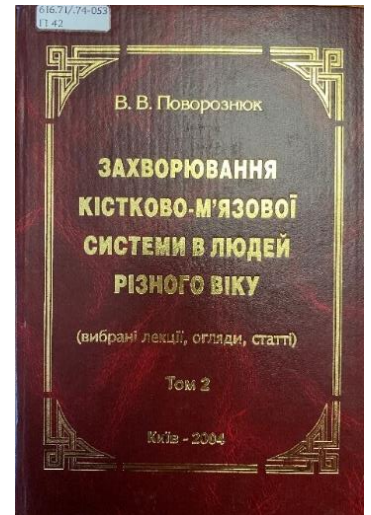
616.71/74-053 П42

У першому томі представлені вибрані лекції, огляди та статті професора В. В. Поворознюка, надруковані за період з 1987 по 2001 рік, які були написані самостійно та в співпраці з учителями та учнями. Наведені дані світової літератури та результати власних досліджень щодо вивчення факторів ризику, клініки, діагностики, лікування та профілактики захворювань кістково-м'язової системи в людей різного віку.

Поворознюк В. В. Захворювання кістково-м'язової системи в людей різного віку : (вибрані лекції, огляди, статті) : Т.2 / В. В. Поворознюк. – Київ, 2004. – 519 с.

616.71/74-053 П42


У другому томі представлені вибрані лекції, огляди та статті професора В. В. Поворознюка, надруковані за період з 2001 по 2004 рік, які були написані самостійно та в співпраці з учителями та учнями. Наведені дані світової літератури та результати власних досліджень щодо вивчення факторів ризику, клініки, діагностики, лікування та профілактики захворювань кістково-м'язової системи в людей різного віку.



Поворознюк В. В. Захворювання кістково-м'язової системи в людей різного віку : (вибрані лекції, огляди, статті) : Т.3 / В. В. Поворознюк. – Київ, 2009. – 663 с.

616.71/74-053 П42

У третьому томі представлені вибрані лекції, огляди та статті професора В. В. Поворознюка, надруковані за період з 2005 по 2009 рік, які були написані самостійно та в співпраці з учителями та учнями. Наведені дані світової літератури та результати власних досліджень щодо вивчення факторів ризику, клініки, діагностики, лікування та профілактики захворювань кістково-м'язової системи в людей різного віку.



Поліклінічна інфектологія : кабінет інфекційних захворювань : посібник / Р. Ю. Грицко, І. О. Кіселик, О. Л. Івахів [та ін.]. – Київ : ВСВ "Медицина", 2012. – 224 с.

616.9:614.212(07) П50

У посібнику в стислому вигляді наведено основні функції і завдання лікарів кабінетів інфекційних захворювань, важливі критерії діагностики інфекційних хвороб і сучасні технології лікування хворих.

Викладено матеріали щодо методів роботи кабінетів інфекційних захворювань, висвітлено найактуальніші організаційні заходи зі зниження інфекційної захворюваності в країні. Значну увагу зосереджено на питаннях здійснення первинних протиепідемічних заходів і екстреної профілактики в осередку інфекційної хвороби.





Посібник з тактичної бойової допомоги потерпілим : уроки та передовий досвід : версія 5 / пер. з англ. К. Ф. Трінус. – Київ, [2023]. – 131 с. : іл.

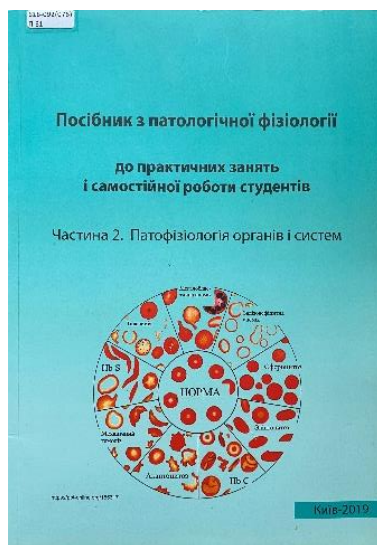
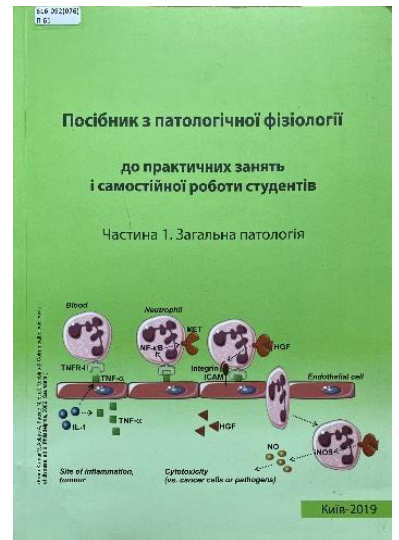
616-083.98-057.36(075) П 61

Під час військових операцій приблизно у 80% випадків смерть настає протягом перших 30 хвилин після отримання поранення, коли часто єдина доступна медична допомога — це самопомога або допомога побратима. Тактична медицина (TCCC — Tactical Combat Casualty Care (Тактична допомога пораненим у бою) — це комплекс заходів, які здійснюються на полі бою та спрямовані на рятування життя та запобігання важким ускладненням у військовослужбовців, які отримали травми й поранення.

Посібник з патологічної фізіології до практичних занять і самостійної роботи студентів. Ч.1 : Загальна патологія / [Т. І. Панова, С. В. Зяблицев, В. А. Міхньов... [та ін.]. – Київ : [Вид-во КІМ], 2019. – 128 с.

616-092(075.8) П 61

В посібнику надані рекомендації з підготовки до занять та самостійної роботи з патологічної фізіології. За темами занять надані актуальність, зміст теми, завдання для самостійної роботи, контрольні питання, методика виконання практичної роботи на заняттях, матеріали для самоконтролю, задачі з клінічними ситуаціями.



Посібник з патологічної фізіології до практичних занять і самостійної роботи студентів. Ч.2 : Патофізіологія органів і систем / [Т. І. Панова, С. В. Зяблицев, В. А. Міхньов [та ін.]. – Київ : [Вид-во КІМ], 2019. – 114 с.


616-092(075.8) П 61

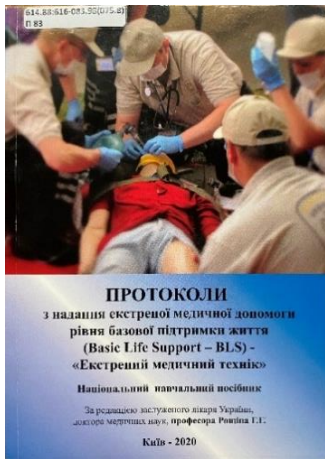
В посібнику надані рекомендації з підготовки до занять та самостійної роботи з патологічної фізіології. За темами занять надані актуальність, зміст теми, завдання для самостійної роботи, контрольні питання, методика виконання практичної роботи на заняттях, матеріали для самоконтролю, задачі з клінічними ситуаціями.

Посібник з стоматології / [А. І. Антоненко, М. Ю.Бахуринський, В. С. Бурдейний [та ін.] ; Інститут стоматології АМН України. – Одеса : Астропринт, 2002. – 377 с.

616.31(075.8) П 61

Даний посібник охоплює широке коло важливих актуальних питань з організації та реформування стоматологічної допомоги населенню в нових економічних умовах. Він підготовлений колективом наукових співробітників Інституту стоматології Академії медичних наук України, Київської медичної академії післядипломної освіти, фахівцями МОЗ України та організаторами стоматологічної служби ряду областей та міст України.





Протоколи з надання екстреної медичної допомоги рівня базової підтримки життя (Basic Life Support-BLS) - «Екстрений медичний технік» : національний навчальний посібник / за ред. Г. Г. Рощина ; Вид. в автор. редакції. – Київ : Юстон, 2020. –152 с.

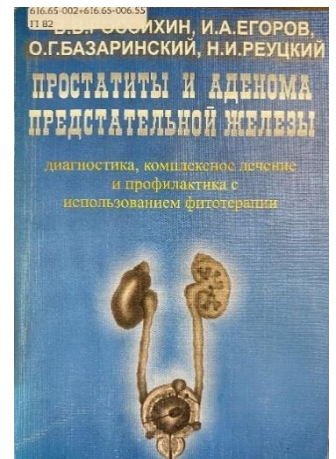
614.88:616-083.98(075.8) П 83

У посібнику в серії протоколів викладені принципи та кроки екстреної медичної допомоги хворим/післяпостраждалим на догоспітальному етапі, що включає обсяг допомоги рівня «Базова підтримка життя» (BLS) «Екстрений медичний технік».

Простатиты и аденома предстательной железы : (диагностика, комплексное лечение и профилактика с использованием фитотерапии) / В. В. Россихин, И. А. Егоров, О. Г. Базаринский, Н. И. Реуцкий ; под ред. И. А. Егорова ; МОЗ Украины ; НФаУ.- Харьков, 2004. – 116 с.

616.65-002+616.65-006.55 П 82

Монографія висвітлює сучасні погляди на етіологію, патогенез, клінічні прояви, діагностику та лікування запальних і гіперпластичних захворювань передміхурової залози. Викладено принципи раціональної терапії простатитів. Представлено матеріали використання фітотерапії в лікуванні простатитів, аденоми простати і супутніх синдромів, надано схеми лікування та методи профілактики хронічного простатиту.



Протоколи медичної сестри : (фельдшера, акушерки) з догляду за пацієнтом і виконання основних медичних процедур та маніпуляцій : навч.-метод. Посібник / уклад.: М. К. Хобзей, Т. І. Чернишенко, В. Г. Апшай [та ін.]. – 2-е вид., виправ. – Київ : ВСВ "Медицина", 2015. – 255 с.

614.253.5:616-083](062.537)(075.8) П 78

Протоколи медичної сестри (фельдшера, акушерки) з догляду за пацієнтом і виконання основних медичних процедур та маніпуляцій було розроблено на виконання Галузевої програми стандартизації медичної допомоги на період до 2020 року, затвердженої наказом МОЗ України від 16 вересня 2011 р. № 597, відповідно до наказу МОЗ України від 21 грудня 2012 р. № 1090 «Про створення мультидисциплінарної робочої групи» з метою поліпшення якості надання медичної допомоги.



Пути и средства оптимизации репаративной регенерации : хирургические, бальнеофизиотерапевтические методы, медицинская реабилитация / под ред. А. Н. Поливоды. – Одесса : Астропринт, 2013. – 411 с. : ил.

616.7-003.93 П 90

Монографія присвячена одному з актуальних питань сучасної медицини – оптимізації репаративної регенерації кісткової тканини після травматичних ушкоджень та захворювань. Детально описані механізми порушення регенеративного процесу кісткової та хрящової тканини. На основі багаторічного досвіду авторів надано обґрунтування використання з метою стимуляції репаративного процесу фізичних лікарських засобів. Описано особливості застосування медичної реабілітації на госпітальному, амбулаторному та санаторному етапах.





Ревматичні хвороби : класифікація, стандарти діагностики та лікування / за ред. В. М. Коваленка ; Всеукраїнська асоціація ревматологів України. – Київ : [Моріон], 2021. – 399 с.

616-002.77-07-085 Р 32


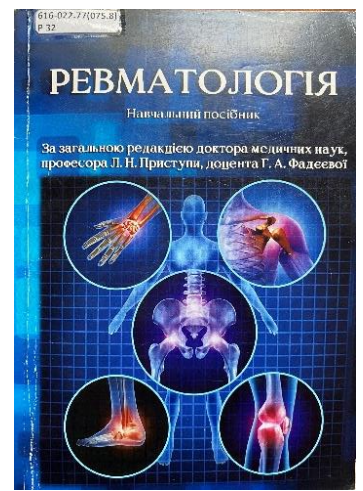
Стандарти Всеукраїнської асоціації ревматологів України створені з метою вдосконалення діагностики та лікування хворих на ревматичні хвороби і відповідають вимогам Міжнародних рекомендацій щодо розробки настанов і протоколів діагностики та лікування на основі доказової медицини. У стандарти включені сучасні положення, які довели свою ефективність протягом тривалого періоду їх застосування у світовій клінічній практиці. Видання включає міжнародну термінологію та класифікації ревматичних хвороб, приклади формулювання діагнозів та спадкоємність діагностики і лікування поміж первинною ланкою, спеціалізованою та високоспеціалізованою медичною

допомогою.

Ревматологія: навчальний посібник / за ред. Л. Н. Приступи. – Суми : Сумський державний університет, 2019. - 235 с.

616-002.77(075.8) Р 32

У навчальному посібнику розглянуті сучасні погляди на етіологію, патогенез, критерії діагностики та раціональну фармакотерапію ревматичних захворювань згідно із сучасними стандартами.



Реінфузія крові : монографія / Л. Й. Заневська, О. В. Сергієнко, С. М. Гайдукова, С. В. Видиборець ; за ред. С. В. Видиборця, О. В. Сергієнка. – Київ : НМАПО імені П. Л. Шупіка, 2013. – 156 с.


615.38 Р 35

У монографії узагальнено та систематизовано останні дані вітчизняної і зарубіжної літератури присвяченої проблемі реінфузії крові. З сучасних позицій викладено дані щодо застосування методів кровозбереження в медицині.

Рожкова І. В. Децентралізація управління у сфері охорони здоров'я на місцевому рівні : монографія / І. В. Рожкова, І. М. Солоненко ; Національна академія державного управління при Президентові України. – Київ : Фенікс, 2008. – 156 с.

614.2:005.591.46:352(477) Р 63

Розглядаються сучасні напрями децентралізації управління охороною здоров'я територіальної громади, зокрема розмежування органів місцевої влади від постачальників послуг та їх еволюція в стратегічного замовника послуг з охорони здоров'я відповідно до суспільних потреб.





Свищенко Е. П. Гипертоническая болезни : Вторичные гипертензии / Е. П. Свищенко, В. Н. Коваленко ; под ред. В. Н. Коваленко. – Киев : Лебідь, 2002. – 503 с.


616.12-008.331.1 С 24

У книзі наведено сучасні уявлення про механізми розвитку гіпертонічної хвороби, її вплив на органи-мішені. Викладено питання діагностики вторинних гіпертензій. Значну увагу приділено проблемам лікування та профілактики цього захворювання. Розглянуто основні класи антигіпертензивних засобів, докладно описано антигіпертензивні препарати.

Свінцицький А. С. Діагностика та лікування поширених захворювань органів травлення : [навчальний посібник]/ А. С. Свінцицький. – Київ : Медкнига, 2007. – 296 с. – (Бібліотечка практикуючого лікаря).

616.3-07-08(076) С 24

У практичному посібнику наведено основні положення діагностики та застосування медикаментозної та немедикаментозної терапії поширених захворювань органів травлення. Головна увага приділяється сучасним підходам до фармакотерапії захворювань органів травлення, а також механізмам дії препаратів різних класів, закономірностям фармакокінетики та взаємодії лікарських засобів, показаннями і протипоказаннями до їх застосування. Відомості про захворювання в розділах відповідають рубриками МКХ-10.



Сіренко Ю. М. Гіпертонічна хвороба та артеріальні гіпертензії / Ю. М. Сіренко. – Київ : Здоров'я, 2009. – 239 с.


616.12-008.331.1 С 40


У книзі розглянуто питання класифікації, клінічних проявів, діагностики, лікування та прогнозу артеріальної гіпертензії різного походження. Подано сучасні основи моніторингу артеріального тиску, характеристику ускладнених і неускладнених гіпертензивних кризів, клінічних проявів, діагностичного алгоритму та раціональної терапевтичної тактики при їх виникненні. Розглянуто специфіку лікування особливих категорій пацієнтів із гіпертонічною хворобою. У довідковій формі наведено дані основних клінічних досліджень у галузі артеріальної гіпертензії, які становлять основу доказової медицини.

Системная энзимотерапия : теоретические основы, опыт клинического применения / под ред. К. Н. Веремеенко, В. Н. Коваленко. – Киев : Морион, 2000. – 319 с. : ил.

616-08:615.355:577.15 С 40

У книзі представлені дані про біохімію протеолітичних ферментів тваринного та рослинного походження, що входять до складу препаратів системної ензимотерапії, а також їх основних плазмових інгібіторів крові. Наведено результати власних досліджень про взаємодію протеїназ із білковими інгібіторами. Розглянуто сучасні уявлення про шляхи всмоктування протеолітичних ферментів, що перорально вводяться, і можливі механізми їх терапевтичної дії. Узагальнено дані щодо обґрунтування та клінічного застосування системної ензимотерапії в різних галузях медицини.





Скачко Б. Г. ВІЛ/СНІД : Профілактика. Лікування. Реабілітація/ Б. Г. Скачко. – Київ : Медицина, 2006. – 191 с.

616.98:578.828ВІЛ С 42


У книжці наведено основні шляхи зараження вірусом імунодефіциту людини (ВІЛ), можливості запобігання інфікуванню в разі неінтенсивного зараження, подовження періоду безсистемного носійства вірусу і максимально можливого відстрочення різноманітних проявів власне СНІДу — синдрому набутого імунодефіциту. Описано методику супровідного лікування з використанням засобів рослинного походження. Комплексна підготовка стану імунної системи ВІЛ-інфікованих дозволить зменшити вірогідність розвитку запальних захворювань і опортуністичних інфекцій, прояви різноманітної наявної патології, поліпшити якість життя сьогодні та зробити вагомий внесок у досягнення активного довголіття в умовах екологічного забрудненого довкілля.

Скачко Б. Г. Рак : Профілактика. Лікування. Реабілітація/ Б. Г. Скачко. – Київ : Медицина, 2006. – 159 с.

616-006.6-08 С 42

У книжці представлено систему оцінювання вірогідності розвитку як онкозахворювання взагалі, так і схильності до окремих локалізацій раку. Запропоновано засоби і методи активної профілактики.


Практичне використання запропонованих рекомендацій дасть змогу зменшити ризик розвитку або рецидиву онкологічного захворювання, виявити на ранніх стадіях (коли допомога найефективніша) не лише його, а й ті недуги, що виникають на тлі хронічної інтоксикації, нераціонального способу життя, медикаментозного лікування, незбалансованого харчування. Це атеросклероз судин, ішемічна хвороба серця, гіпертонічна хвороба, інсулінозалежний цукровий діабет, які об'єднують під назвою «метаболічний синдром», так званий смертельний квартет.



Скачко Б. Г. Туберкульоз : Профілактика. Лікування. Реабілітація/ Б. Г. Скачко. – Київ : Медицина, 2006. – 119 с.

616-002.5-08 С 42

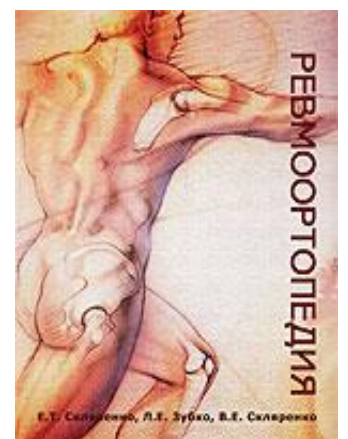
У книжці висвітлено основні тенденції профілактики і лікування такого поширеного та небезпечного захворювання, як туберкульоз. Описано, як підвищити імунітет і запобігти туберкульозові в різних вікових групах, враховуючи особливості перебігу супутніх захворювань. Обґрунтовано можливості посилення ефективності традиційної антибактеріальної терапії. Широко представлено неінвазійні методи боротьби з туберкульозом, зокрема перевірені часом різноманітні комбінації лікарських рослин, які дозволяють індивідуально скоригувати стан хворого, підвищити ефективність терапії, зменшити прояви ускладнень, подолати резистентність до антибіотиків і покращити прогноз щодо здоров'я та життя людини.




Скляренко Е. Т. Ревмоортопедия / Е. Т. Скляренко, Л. Е. Зубко, В. Е. Скляренко. – Киев : [Морион], 2009. – 317 с.

616.72-002.77-089.23 С 43

У монографії викладено сучасні підходи до ортопедичного лікування пацієнтів з ревматоїдним артритом (дорослих та дітей), хворобою Бехтерева та псоріатичним поліартритом. Розкрито патогенез розвитку деформацій у суглобах, методи профілактики та лікування на різних стадіях захворювання.





Солоненко Н. Економіка охорони здоров'я : навч. посібник / Н. Солоненко ; Національна академія державного управління при Президентіві України. – Київ : Видавництво НАДУ, 2005. – 415 с.

614.2:33(075) С 60

У навчальному посібнику розглядаються теоретичні і практичні аспекти економіки охорони здоров'я та методи її застосування в контексті реформування галузі в Україні.


Основна увага приділяється концептуально-теоретичним засадам економіки охорони здоров'я, основам економічної теорії, механізмам державного управління, економічному аналізу. У посібнику широко висвітлюється зарубіжний досвід. Зокрема, досліджуються сучасні підходи до аналізу систем охорони здоров'я та на основі зарубіжного досвіду їх реформування пропонуються підходи доказової реформи охорони здоров'я в

контексті здійснюваної в Україні реформи галузі.

Соседко Ю. И. Диагностика основных видов травматического воздействия при травме органов живота тупыми предметами / Ю. И. Соседко. – Ижевск : Изд-во "Экспертиза", 2001. – 238 с. : ил.

340.6:617.55-001.42 С 67

У монографії представлені відомості про судово-медичну діагностику ушкоджень внутрішніх органів живота під час травми тупими предметами. Наводяться дані про анатомо-топографічні особливості органів, класифікація морфологічних проявів травми печінки, селезінки, нирок тупими предметами, морфологія ушкоджень при різних видах травматичної дії та їх диференціальна діагностика, методичні рекомендації щодо провадження судово-медичної експертизи.



Струтинский А. В. Тахикардии и брадикардии : Диагностика и лечение / А. В. Струтинский. – Москва : "МЕДпресс-информ", 2013. – 287 с. : ил.

616.12-008.318-07-08 С 87




Книга посвящена диагностике та сучасному лікуванню двох основних груп порушень серцевого ритму - тахіаритмій та брадіаритмій, що принципово різняться як за електрофізіологічними механізмами їх виникнення, так і за клінічною картиною та основними принципами лікування. Наведено критерії електрокардіографічної діагностики, а також алгоритми ведення хворих з тахіаритміями та брадіаритміями з використанням медикаментозних та немедикаментозних методів їх корекції та купірування.

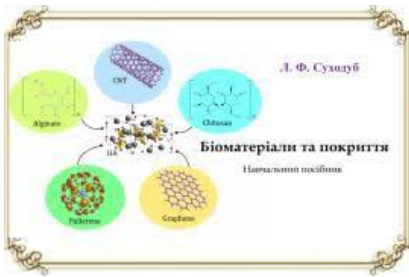
Судебно-медицинская экспертиза черепно-мозговой травмы : (справочно-информационные материалы). – Курск : ОБУЗ "Бюро СМЭ", 2014. – 73 с. : ил.

340.6:616.831-001(035) С 89

Як показує аналіз якості судово-медичних висновків, практика проведення повторних та додаткових судово-медичних експертиз, зустрічаються недоліки і помилки у виявленні та оцінці черепно-мозкових травм, обумовлених недостатнім знанням експертами сучасних уявлень про механізми формування, клінічні та морфологічні прояви ЧМТ, диференційну діагностику її с іншими патологічними станами, відсутністю єдиного методичного підходу до дослідження, описання і оцінці отриманих під час проведення експертизи даних.

Посібник містить довідкову інформацію про основні види черепно-мозкових травм, їх судово-медичне дослідження та оцінку.





Суходуб Л. Ф. Біоматеріали та покриття : навчальний посібник/ Л. Ф. Суходуб. – Суми : Сумський державний університет, 2020. - 300 с.: іл.

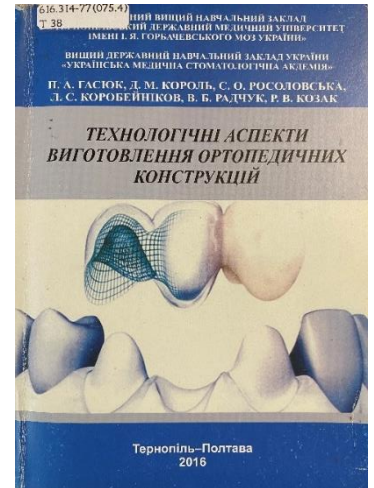
616-002.77(075.8) P 32

Навчальний посібник містить інформацію про стан досліджень у сфері сучасних біоматеріалів і покриттів, зокрема розробок у лабораторії «Біонаноккомпозит» СумДУ.

Технологічні аспекти виготовлення ортопедичних конструкцій : навч. посібник / П. А. Гасюк, Д. М. Король, С. О. Росоловська [та ін.] ; ТДМУ ім. І.Я. Горбачевського МОЗ України ; УМСА. – Тернопіль-Полтава : [ФОП Пархін Р.А.], 2016. – 136 с.

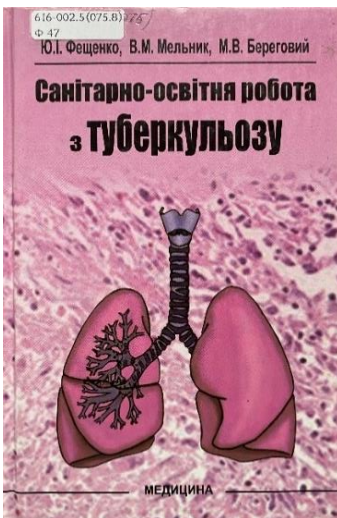
616.314-77(075.4) T 38

Навчальний посібник відповідає змісту навчальної програми з вибіркової навчальної дисципліни «Основні технології виготовлення зубних протезів» і орієнтований на активізацію самостійної творчої роботи студентів та формування професійно значущих умінь, які дозволяють створити необхідні умови для успішної навчальної діяльності. Для кращої орієнтації в обсязі викладеної інформації надано малюнки і запропоновано складання схем клініко-лабораторних етапів виготовлення відповідних ортопедичних конструкцій.



Фещенко Ю. І. Санітарно-освітня робота з туберкульозу : [посібник] / Ю. І. Фещенко, В. М. Мельник. – Київ : Здоров'я, 2008. – 190 с.

616-002.5(075.8) Ф 47




У посібнику викладено методи ефективного спілкування медичних працівників з різними верствами населення з метою здійснення санітарно-освітньої роботи з туберкульозу. Описано, за допомогою яких засобів мовної комунікації медичні працівники чи працівники засобів масової інформації повинні спілкуватися з населенням, скільки інформації вони мають надати за одну зустріч, які теми слід подавати на початку і наприкінці бесіди. Подано підходи до роз'яснення таких питань : що таке туберкульоз, чи виліковна ця хвороба, яким має бути лікування, чому необхідне вживання препаратів під безпосереднім наглядом, якими шляхами поширюється туберкульоз, як йому запобігти, наскільки важливо завершити лікування та які можливі наслідки туберкульозу. Розглянуто, що таке DOTS-стратегія та її ефективність.

Фещенко Ю. І. Сучасна стратегія боротьби з туберкульозом в Україні / Ю. І. Фещенко, В. М. Мельник. – Київ : Здоров'я, 2007. – 662 с.: іл.

616-002.5(477) Ф 47

У виданні висвітлені способи передачі туберкульозу, особливості його поширення, фактори, що призводять до погіршення епідемічної ситуації з туберкульозу в Україні та шляхи впливу на неї на центральному та регіональних рівнях.

Викладені сучасні підходи до виявлення та діагностики легеневого та позалегового туберкульозу, до організації реєстрації та контрольованого лікування хворих із цією патологією. Значне місце відведене моніторингу виявлених випадків туберкульозу, ефективності лікування та контролю за ефективністю протитуберкульозних заходів та прийнятої стратегії протидії захворюванню на туберкульоз.





Хіміч С. Д. Довідник хірурга / С. Д. Хіміч. – Київ : Здоров'я, 2011. – 207 с.: іл.

617.5-089(035) X-46

У довідковому виданні викладено методи діагностики та лікування гострих хірургічних захворювань (зокрема органів грудної та черевної порожнини), ушкоджень та ран. Описано основні хірургічні маніпуляції, сучасний хірургічний інструментарій. Детально висвітлено загальні питання знеболювання.

Окремий розділ присвячений основам пластичної хірургії.

Хин П. Сахарный диабет : диагностика, лечение, контроль заболевания : карманный справочник / Петер Хин, Бернхард О. Бём ; пер. с немецкого под ред. А. В. Древаля. – Москва : Издательский дом "ГЭОТАР-Медиа", 2011. – 264 с.

616.379-008.64-07-08 X-47

Довідник написаний колективом досвідчених діабетологів Німеччини. У книзі коротко викладено та чітко структуровано сучасні аспекти діагностики та лікування різних форм цукрового діабету. Видання є кишеньковим довідником, який дозволяє швидко знайти необхідну інформацію.



Червяк П. І. Глибинна українська державність : неупереджені нотатки, зауваження та роздуми / П. І. Червяк. – Київ : Фенікс, 2020. – 240 с. : портрети.

342(477)(09) Ч-45


Книга містить аналіз чинників формування української глибинної державності, яка є підґрунтям державності інституціональної. Україна упродовж віків при відсутності своєї держави, перебуваючи в складі сусідніх держав та імперій, існувала у формі глибинної державності, яка ґрунтувалась на українській мові і культурі, етнічній та суспільно-політичній українській ідентичності, спільній історичній пам'яті і сукупних ідейних передумовах існування та розвитку українського суспільства через односпрямоване сприйняття історичного минулого і перспективного бачення майбутнього, українських за формою релігійних конфесіях, відчутті свободи...

Червяк П. І. До концепції українського світу : записки пересічного українця / П. І. Червяк. – Київ : Фенікс, 2020. – 112 с. : портрети.

316.42(=161.2)(09) Ч-45

Книга містить аналіз чинників формування українського світу, який базується на українській мові і культурі, етнічній та суспільно-політичній українській ідентичності, спільній історичній пам'яті і суспільних ідейних передумовах існування та розвитку українського суспільства через сприйняття історичного минулого і перспективного бачення майбутнього, українських за формою релігійних конфесіях.





Червяк П. І. До питання усвідомлення української ідентичності : нотатки небайдужого : нарис / П. І. Червяк. – Київ : Фенікс, 2020. – 52 с. : портрети.

159.923.2(=161.2)(09) Ч-45



Книга містить аналіз передумов щодо усвідомлення української ідентичності. Досліджені групи населення України відповідно до самоідентифікації та відношення до української державності.

Чонка І. І. Амбулаторне лікування венозних трофічних виразок : [практичний посіб.] / І. І. Чонка. – Тернопіль : ТДМУ : Укрмедкнига, 2015. – 110 с. : ил. – (Лікарська практика).

616.147.3-007.64-002.44(076) Ч-75

Автор книги на основі 20-річного практичного досвіду розробив унікальні методики амбулаторного лікування хворих на трофічні виразки венозного генезу з використанням пов'язок з ліофілізованими ксеноімплантатами та екстрактном живиці.

Запатентовані й упроваджені в хірургічну практику нові оригінальні лікувальні пов'язки з використанням природних біологічно-активних середників, раціональна поетапна схема амбулаторного медикаментозного лікування з переважним застосуванням препаратів натурального походження та алгоритм пролонгованої анестезії сприяють суттєвому покращенню ефективності амбулаторного лікування хворих на венозні трофічні виразки.



Швед М. І. Основи практичної електрокардіографії : [Посібник] / М. І. Швед, М. В. Гребеник. – 2-ге вид., без змін. – Тернопіль : ТДМУ : Укрмедкнига, 2014. – 126 с.

616.12-073.79(07) Ш 34

У посібнику коротко висвітлено елементарні основи електрокардіографії, які необхідні практикуючому лікарю для самостійного аналізу ЕКГ. У конспективному тезисному варіанті показано основні ЕКГ-синдроми, які найчастіше зустрічаються в клінічній практиці. У II частині, призначеній для самостійної оцінки засвоєння матеріалу, пропонуються фрагменти оригінальних ЕКГ, інтерпретація яких подана через призму загальноклінічного обстеження.

Швухов Ю. Методы реанимации и интенсивной терапии : перевод с немецкого / Юрген Швухов, Клеменс-Александр Грайм. – Москва : "МЕДпресс-информ", 2010. – 303 с.

616-036.882-08 Ш 35

Дане видання розкриває основи інтенсивної терапії та є компактним джерелом різної довідкової інформації, необхідної для повсякденної роботи, а також робить свій внесок у спеціалізовану освіту в цій галузі.





Шегедин М. Б. Медсестринство при інфекційних захворюваннях : навч. посібник / М. Б. Шегедин, В. В. Кравцов, С. В. Барчук. – Вінниця : Нова книга, 2009. – 118 с. + [4] арк. кол. іл.

616.9:614.253.5(075) Ш 38


Навчальний посібник складено у вигляді графів логічної структури, які висвітлюють основні питання навчальної дисципліни за допомогою схем і словесних характеристик.

Кожну нозологічну форму інфекційної патології подано у такій послідовності: визначення хвороби, етіологія, епідеміологія, класифікація, медсестринський процес, профілактика. Особливої уваги надано розкриттю усіх етапів медсестринського процесу, діяльності медсестри при кожному захворюванні.

Шидловська Т. В. Сенсоневральна приглухуватість : [монографія] / Т. В. Шидловська, Д. І. Заболотний, Т. А. Шидловська. – Київ : Логос, 2006. – 752 с.+ [7] арк. Мал.


616.28-008.14 Ш 56

У монографії висвітлено особливості перебігу сенсоневральної приглухуватості різного генезу, сучасні погляди на її етіологію, патогенез, поширеність та розроблений авторами диференційний комплексний підхід до лікування. Розглянуто питання трудової експертизи при сенсоневральній приглухуватості шумового генезу. Дани рекомендації щодо профілактики сенсоневральної приглухуватості.



Як організувати, провести та представити наукові дослідження в медицині : на прикладі наукової спеціальності "травматологія та ортопедія" : науково-методичний посібник / І. М. Зазірний, І. П. Семенів, В. Л. Савицький... [та ін.] ; КЛ "Феофанія" ДУС ; УВМА МОУ. – Київ : [Видво Людмила], 2021. – 111 с.: іл.

61:001.891(072) Я 44




У цій роботі описується процес прийняття рішень, що лежать в основі планування проектів фундаментальних досліджень, а також рекомендації щодо найкращого способу аналізу та інтерпретації отриманих результатів. В ній пояснюються всі доступні інструменти та методи розробки проектів фундаментальних досліджень, а також описуються очікувані результати та способи проведення належного статистичного аналізу результатів.


Biswas G. Review of Forensic Medicine and Toxicology : Including Clinical and Pathological Aspects : MCQs of Previous Years PG Entrance Examinations Included /Gautam Biswas. – 3-rd Ed. – Jaypee Brothers Medical Publishers, 2015. – 657 p.+ 12 p. fig.

340.6+615.9](075.8) B 62

The book entitled "Review of Forensic Medicine and Toxicology" comprises of two sections. Section 1 illustrates about jurisprudence and forensic medicine and section 2 illustrates about toxicology. Forensic medicine and toxicology is an expansive and budding field where many changes occur because of the new research in the field, new technology or new laws or regulations being implemented.

The text is presented in a concise and lucid form like in previous editions. It covers all the topics required for theory, viva-voce and practical. Line-diagrams, flow charts, tables and differentiations have been added wherever possible to make the subject interesting, easy to understand, clear the concepts, recollect and reproduce during examinations.





Braun C. A. Applied Pathophysiology : A Conceptual Approach to the Mechanisms of Disease / C. A. Braun, C. M. Anderson. – 3rd ed. – Wolters Kluwer Health, 2017. – xxvii + 572 p.

611-092(075.8) B 84

Emphasizing application of knowledge, active learning strategies, critical thinking, and evidence-based practice, this updated 3rd Edition of Applied Pathophysiology: A Conceptual Approach to the Mechanisms of Disease explores pathophysiology through the lens of body function concepts and what happens when function is altered through injury or disease.

This novel approach helps students understand that diseases are rarely confined to one body system and challenges them to apply what they've learned to a range of diseases, rather than trying to memorize facts about specific conditions. In the process, they learn to think about pathophysiology in the same way practitioners do in a clinical setting—by working from symptoms to the cause, rather than the other way around.

Cardiac Rehabilitation : A Workbook for use with Group Programmes / Julian Bath, Eve Scarle, & 2 more. – John Wiley & Sons Ltd, 2009. – xvii + 174 p.

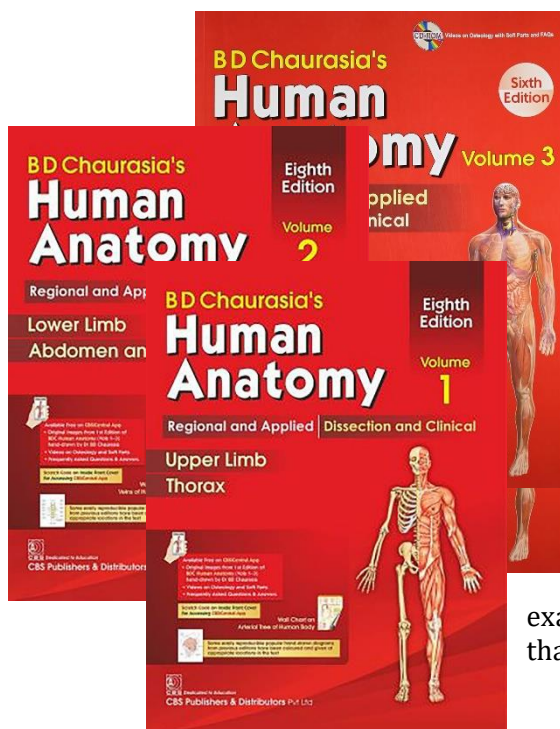

616.12:615.825 C 21

This easy-to-use manual provides a practical framework for a multi-disciplinary team to deliver a successful cardiac rehabilitation programme.

- Despite evidence that cardiac rehabilitation programmes reduce risk, there is no standard for hospital-based multidisciplinary programmes - which are thus complex and costly to design and implement

- Based on the cardiac rehabilitation work that has been carried out at in Gloucestershire over the past fifteen years, developing and constantly evaluating the evidence base for the programme

- Includes client handouts such as food and exercise diaries



Chaurasia B. D. BD Chaurasia's Human Anatomy : Regional and Applied : Dissection and Clinical / B. D. Chaurasia ; Chief Ed. K. Garg ; Ed. : P. S. Mittal, M. Chandrupatla. – CBS Publishers & Distributors (India) Pvt Ltd, New Delli. –

Vol.1 : Upper Limb : Thorax. – 7-nt Ed. – 2016. – xviii + 328 p. + 2 p. Tab.;

Vol.2 : Lower Limb : Abdomen and Pelvis. – 7-nt Ed. – 2016. – xviii + 498 p. + 2 p. Tab.

Vol.3 : Head-Neck : Brain. – 6th Ed. – 2013. – xviii + 493 p. + 2 p. Tab.


611(075.8) C 50

This popular textbook encompasses the essence of the latest syllabus prescribed by Medical Council of India. All figures have been redrawn to improve lucidity, and many hand-drawn illustrations have been added to help students reproduced the details in their exams. Many new topics and features have been added to make this better than any other textbook in the market.

Chaurasia B.D. Handbook of General Anatomy / B. D. Chaurasia ; K. Garg. – 4th Ed. – CBS Publishers & Distributors (India) Pvt Ltd, New Delli, 2015. – xiv + 370 p.

611(075.8) C 50


This edition of the Handbook aims to meet the requirements of students of medical and dental sciences, Ayurveda, homeopathy, physiotherapy, occupational therapy, Yoga, Unani, Siddha and alternative medicine, who are newly admitted to their respective professional colleges. It thoroughly introduces the reader to the basics of human anatomy and anatomic terminology along with various structures which constitute the human body. As teaching of general anatomy lays down the foundation of the subjects of medicine and surgery with their allied counterparts, the text has been written in a simple and comprehensive language. All the chapters have been extensively illustrated by simple colour diagrams. Each chapter begins with a quotation giving a subtle meaning to the topic. A new chapter on basic genetics has been added to make the book more meaningful.



Crowley L. V. An Introduction to Human Disease : Pathology and Pathophysiology Correlations / Crowley V. Leonard. – 6th Ed. – Sudbury, Massachusetts : Jones and Bartlett Publishers, 2004. – 797 p.

616:616-092]-042.75(075.8) C 90

An Introduction to Human Disease, Sixth Edition is a clearly written and profusely illustrated text that takes a systems approach to presenting human disease. Specifically designed for students in the allied health and nursing fields, the text correlates structure and function disturbances, indicates how the disturbances cause the clinical manifestations of the various diseases, and discusses how these disturbances also initiate treatment. Though vastly updated, the text is still organized into two main sections: the first section covers general concepts and diseases that affect the body as a whole; the second section takes a systems approach, which details disorders typically affecting specific organ systems.



Edge R. S. Ethics of Health Care: A Guide for Clinical Practice / Raymond S.Edge, John R.Groves. – 4th Ed. – Cengage Learning, 2016. – xvi + 315 p.

614.253(075.8) E 22

Designed for students pursuing careers in a variety of health care programs, ETHICS OF HEALTH CARE: A GUIDE FOR CLINICAL PRACTICE, 4e, equips you with the tools you need to make legal and ethical decisions in real-world practice. The text teaches you the language of the legal system and biomedical ethics while emphasizing critical thinking, problem solving and professional behavior. The first four chapters provide the foundational knowledge you need to understand the legal system and ethical theory as it relates to health care practice. Later chapters build on these concepts as you explore ethical and legal health care controversies through a wide variety of issues such as reproductive health, organ donation, physician assisted dying, ethical allocation of health care, cloning, genetics, and human enhancements.



BRUNNER & SUDDARTH'S
TEXTBOOK OF
Medical-Surgical Nursing
13th Edition



Hinkle J. L. Brunner & Suddarth's Textbook of Medical-Surgical Nursing / Janice L. Hinkle, Kerry H. Cheever. – 13th ed. – Wolters Kluwer : Lippincott Williams & Wilkins, 2014. – 2170 p.: il.


617:614.253.5(075.8) H 67

Designed to prepare nurses for medical-surgical nursing practice and for success on the NCLEX, Brunner & Suddarth's Textbook of Medical-Surgical Nursing, 13th Edition, has been a favorite resource for students, instructors, and practicing nurses for almost a half-century. Its comprehensive yet accessible approach covers a broad range of medical conditions while focusing on the nursing process and the nurse's role in caring for and educating patients and families within today's complex health care delivery system. This edition focuses on physiologic, pathophysiologic, and psychosocial concepts as they relate to nursing care and integrates a variety of concepts from other disciplines such as nutrition, pharmacology, and gerontology.

Huether S. E. Understanding Pathophysiology / Sue E. Huether, Kathryn L. McCance. – 5th ed. – St. Louis, Missouri : Elsevier Mosby, 2012. - 1159 p.: il.

616-092(075.8) H 89

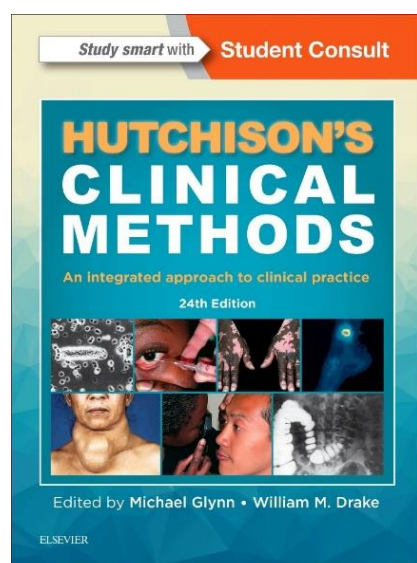
Learn the essential concepts of pathophysiology and stay up to date on treatments, manifestations, and mechanisms of disease with Understanding Pathophysiology, 5th Edition. Filled with vibrant illustrations and complemented by online resources that bring pathophysiology concepts to life, this easy-to-read text delivers the latest, most accurate information on the disease process across the lifespan, giving you the fundamental knowledge you need to move forward in your nursing education.

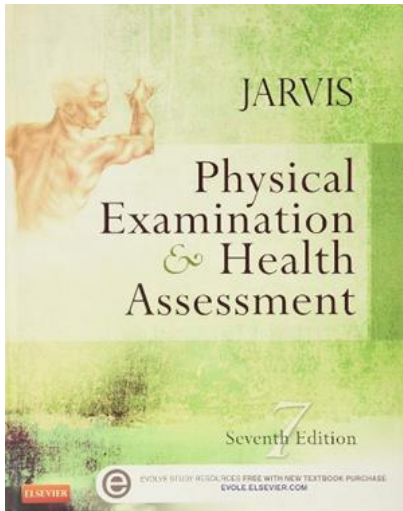


Hutchison's Clinical Methods : An integrated Approach to clinical practice / Ed.by Michael Glinn, William M. Drake. – 24th Ed. – Elsevier Ltd, 2018. – xv + 482 p.

616:616-07](075.8) H 95

Hutchison's Clinical Methods, first published more than a century ago, is the classic textbook on clinical skills. It provides an outstanding source of learning and reference for undergraduate medical students and postgraduate doctors. It seeks to teach an integrated approach to clinical practice, so that new methods and investigations are grafted onto established patterns of clinical practice, rather than added on as something extra. The text is organized so that both system-related and problem-oriented chapters are included. Particular emphasis is placed on the importance of the doctor-patient relationship, the essential skills needed for clinical examination, and for planning the appropriate choice of investigations in diagnosis and management. Hutchison's Clinical Methods is an invaluable resource for all those learning and training in medicine and is an essential adjunct to a standard textbook of medicine, surgery or other specialty.





Jarvis C. Physical Examination and Health Assessment / Carolyn Jarvis. - 7th ed. - St. Louis, Missouri : Elsevier Inc., 2016. - 874 p.: il.



616-07(075.8) J25

With an easy-to-read approach and unmatched learning resources, Physical Examination & Health Assessment, 7th Edition offers a clear, logical, and holistic approach to physical exams across the lifespan. A total of 1,200 illustrations, checklists of key exam steps, and practical insights ensure that you learn all the physical exam skills you need to know. Written by Carolyn Jarvis, an experienced educator and clinician, this gold standard in physical examination reflects what is going on in nursing today with coverage of emerging trends and the latest on evidence-based practice.

McCance K. L. Pathophysiology : The Biologic Basis for Disease in Adults and Children : Study Guide / Kathryn L. McCance, Sue E. Huethe. - 7th Ed. - Mosby, Elsevier Ltd, 2015. - v + 318 p.

616-092(075.8) M44

With easy-to-read, in-depth descriptions of disease, disease etiology, and disease processes, Pathophysiology: The Biologic Basis for Disease in Adults and Children, 7th Edition helps you understand the most important and the most complex pathophysiology concepts. More than 1,200 full-color illustrations and photographs make it easier to identify normal anatomy and physiology, as well as alterations of function. This edition includes a NEW Epigenetics and Disease chapter along with additional What's New box highlighting the latest advances in pathophysiology. Written by well-known educators Kathryn McCance and Sue Huether, and joined by a team of expert contributors, this resource is the most comprehensive and authoritative pathophysiology text available!



Pearson Nursing Reviews & Rationales : Nursing Fundamentals / Series Ed. MaryAnn Hogan, Sara Bolten & 2 more. - 3-rd Ed. - Pearson Education, 2014. - xi + 323 p.


614.253.5(075.8) P36

PEARSON REVIEWS & RATIONALES: NURSING FUNDAMENTALS WITH NURSING REVIEWS & RATIONALES, 3/e provides a clear, concentrated, and up-to-date review of today's need to know knowledge for understanding nursing fundamentals. Developed by Mary Ann Hogan, RN and reviewed by a large team of nurse educators, this program can be used by current nursing students as a course study aid, for NCLEX-RN (R) exam preparation, or by practicing nurses seeking comprehensive yet concise review. The text concludes with a full chapter on safely administering medications and intravenous fluids.

Pearson Nursing Reviews & Rationales Pathophysiology / Series Ed. MaryAnn Hogan, Margaret M. Gingrich & 3 more. – 3-rd Ed. – Pearson Education, 2014. – xi + 491 p.

616.092(075.8) P 36


PEARSON REVIEWS & RATIONALES: PATHOPHYSIOLOGY WITH "NURSING REVIEWS & RATIONALES," 3/e provides a clear, concentrated, and up-to-date review of today's "need to know" knowledge for understanding pathophysiology. Developed by Mary Ann Hogan, RN and reviewed by a large team of nurse educators, this program can be used by current nursing students as a course study aid, for NCLEX-RN[®] exam preparation, or by practicing nurses seeking comprehensive yet concise review of this discipline. Fully reflective of the NEW (2013) NCLEX-RN[®] Test Plan, this text presents complete chapters on respiratory, cardiac, vascular, neurological, musculoskeletal, eye/ear/nose/throat, gastrointestinal, hepatobiliary, endocrine/metabolic, renal/urinary, reproductive, immunological, infectious, integumentary, hematological/oncological, genetic/developmental, and multisystem health problems.



Pediatric Primary Care / ed.: C. E. Burns, A. M. Dunn, & 4 more. – 6th ed. – Sr. Louis, Missouri : Elsevier, [2017]. – 1280 p.: il.

616-053.2-083.98 P 36


Get an in-depth look at pediatric primary care through the eyes of a Nurse Practitioner! Pediatric Primary Care, 6th Edition guides readers through the process of assessing, managing, and preventing health problems in infants, children, and adolescents. Key topics include developmental theory, issues of daily living, the health status of children today, and diversity and cultural considerations. This sixth edition also features a wealth of new content and updates – such as a new chapter on pediatric pharmacology, full-color design and illustrations, new QSEN integration, updated coverage of the impact of the Affordable Care Act, a refocused chapter on practice management, and more – to keep readers up to date on the latest issues affecting practice today.




Physical, Rehabilitation and Sports Medicine : Vol. 1 : textbook for students and doctors / Ed. By V. M. Sokrut. – Lviv : Magnolia 2006, Publisher Marchenko T. V., 2022. – 450 p.

615.82/.83:796](075.8) P 59

The strategic goal of medicine is active longevity. Medical rehabilitation programs "Longevity" are offered. The structure of the rehabilitation diagnosis, the basic provisions and principles of adaptive homeokinetic physio-, kinesi-, pharmaco-psychotherapy, medical nutrition, balneology, which are a component of the rehabilitation program, are developed. Medical control is represented by diagnostic methods based on "rehabilitation dualism". Programs of medical rehabilitation of diseases various forms and comorbidities are given. The etiology, classification, diagnosis and treatment of syndromes of systemic insufficiency (dysneurotic, dyshormonal, dissimmune, dysmetabolic, dysalgie and inflammatory syndrome), as well as the typical clinical dysvegetative syndrome are presented.





Porth C. M. Essentials of Pathophysiology : Concepts of Altered Health States / Carol Mattson Porth. – 5th ed. – Wolters Kluwer : Lippincott Williams & Wilkins, 2011. – 1256 p.: il. + Disc.

616-092(075.8) P 85


Ready yourself for the realities of professional nursing practice with this proven approach to pathophysiology. Distilling need-to-know disease content in a clear, accessible format, Porth's Essentials of Pathophysiology offers concise yet complete coverage of how the body works to help you establish the scientific foundation essential to success in your nursing career.

Psychiatry and Narcology : textbook for students of higher medical education institutions accreditation / H. Kozhyna, T. Mishchenko, N. Maruta. – Vinnitsya Nova Knyha, 2021. – 350 p.

616.89+616.89-008.441.3(075.8) P 96

The textbook stresses the importance of studying psychiatry in accordance with the medical education programme. The textbook was prepared in line with the training and qualification characteristics and the training and professional specialist training programme approved by the Order of the Ministry of Health of Ukraine No. 239 as of 16.04.2020.

The material covers the basics of national legislation in the field of psychiatry and the principles of organizing psychiatric and medical-psychological assistance to persons with various types of mental and behavioural disorders.



Ray M. A. Transcultural Caring Dynamics in Nursing and Health Care/ Marilyn A. Ray. – Ed.2. – Philadelphia : F. A. Davis Company, 2016. – xxvii + 443 p.

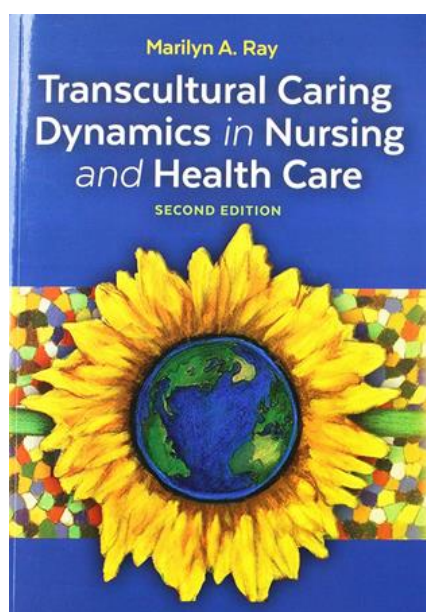
614.253:[614.253.5+614.2] R 11

All of us are shaped by the cultures we interact with and the cultural backgrounds and ethnicities that are part of our heritage.

Take a dynamic approach to the study of culture and health care relationships.

Dr. Marilyn A. Ray shows us how cultures influence one another through inter-cultural relationships, technology, globalization, and mass communication, and how these influences directly shape our cultural identities in today's world. She integrates theory, practice, and evidence of transcultural caring to show you how to apply transcultural awareness to your clinical decision making.

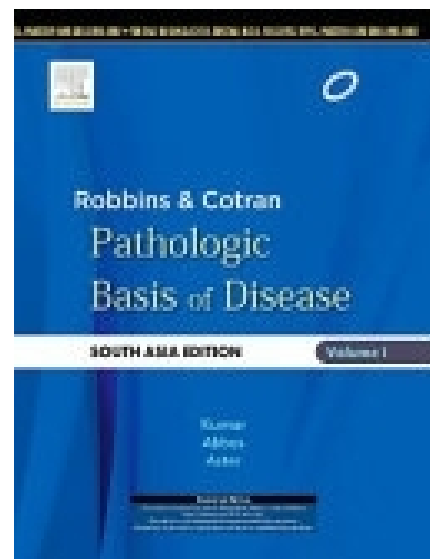
Go beyond common stereotypes using a framework that can positively impact the nurse-patient relationship and the decision-making process. You'll learn how to deliver culturally competent care through the selection and application of transcultural assessment, planning and negotiation tools for interventions.



Robbins and Cotran Pathologic Basis of Disease : South Asia Edition : Vol. II / Ed.: Vinay Kumar, Abul K. Abbas, Jon C. Aster. – Elsevier : RELX India Pvt. Ltd, 2014. – 1389 p.

616(075.8) R 66

Dependable, current, and complete, this perennially best-selling text is one that you'll use long after your medical student days are behind you. A world-class author team delivers the latest, most essential pathology knowledge in a readable, interesting manner, ensuring optimal understanding of the latest basic science and clinical content. High-quality photographs and full-color illustrations highlight new information in molecular biology, disease classifications, new drugs and drug therapies, and much more.

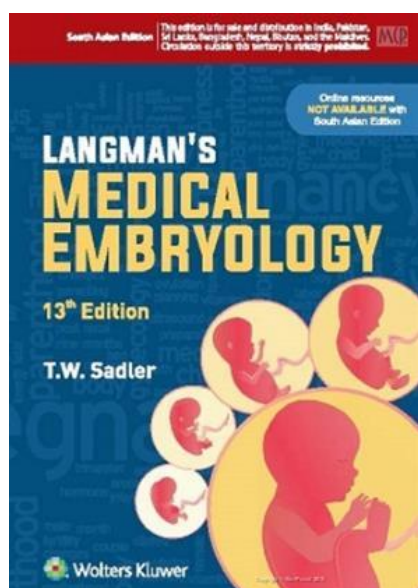


Sadler T. W. Langman's Medical Embryology / Sadler T. W. – 13th ed. – Wolters Kluwer : (India) Pvt Ltd, New Delli, 2015. – xii + 407 p.: il.

611.013(075.8) S 12

Offering a strong clinical focus and exceptional full color artwork and images, Langman's Medical Embryology, 13e, helps medical, nursing, and health professions students develop a basic understanding of embryology and its clinical relevance. Concise chapter summaries, clinical correlates boxes, clinical problems, and a clear, concise writing style make the subject matter accessible to students and relevant to instructors.

The new edition features more than 100 new and updated illustrations, additional clinical images and photos of early embryologic development, an expanded chapter on the cardiovascular system, and the latest information on molecular biology and genetics.




Satyanarayana U. Biochemistry : (with Biomedical Concepts, Clinical Correlates & Case Studies) : 5 Ed. / U. Satyanarayana, Chakrapani . – Elsevier : RELX India Pvt. Ltd, 2017. – 777 p.


577.1:61](075.8) S 24

Is an amalgamation of medical and basic sciences, and is comprehensively written, revised and updated to meet the curriculum requirements of Medical, Pharmacy, Dental, Veterinary, Biotechnology, Agricultural Sciences, Life Sciences students and others studying Biochemistry as one of the subjects.

Is the first textbook on Biochemistry in English with multi-color illustrations by an author from Asia. Is written in a lucid style with the subject being presented as an engaging story growing from elementary information to the most recent advances, and with theoretical discussions being supplemented with illustrations, tables, biomedical concepts, clinical correlates and case studies for easy understanding of the subject.

Contains the basics (Bioorganic and Biophysical Chemistry, Tools of Biochemistry, Immunology, and Genetics) for beginners to learn easily Biochemistry, origins of biochemical words, confusables in Biochemistry, principles of Practical Biochemistry, and Clinical Biochemistry Laboratory.





Sembulingam K. Essentials of Medical Physiology / K. Sembulingam, P. Sembulingam. – 7-th Ed. – Jaypee Brothers Medical Publishers, 2016. – 1112 p.

612(075.8) S 46

This new edition is a complete guide to medical physiology for students, covering all aspects of the field, from general to systemic physiology.

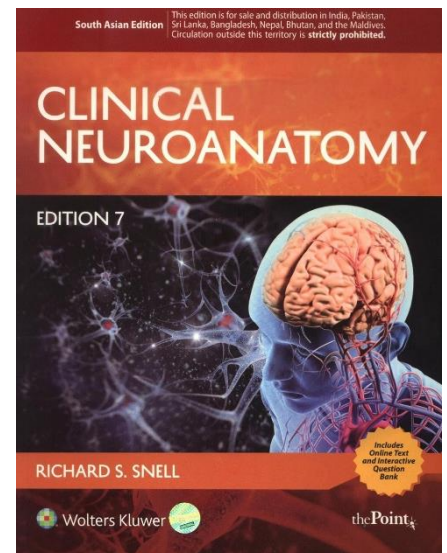
Each chapter has been fully revised with the latest advances included to provide the most up to date information. New topics have been added to the sections on the cardiovascular system, muscle physiology and gastrointestinal system.

Long and short questions are featured at the end of each section to assist revision and the comprehensive text of nearly 1000 pages is enhanced by tables, boxes, diagrams and flowcharts to aid understanding.

Snell R. S. Clinical Neuroanatomy / Richard S. Snell. – 7th ed. – Wolters Kluwer : (India) Pvt Ltd, New Delli, 2010. – Xviii + 542 p.: il.

611.8(075.8) S 69

Organized classically by system, this popular text gives medical and health professions students a complete, clinically oriented introduction to neuroanatomy. Each chapter begins with clear objectives, includes clinical cases and ends with clinical notes, clinical problem-solving and review questions. Hundreds of full-colour illustrations, diagnostic images and colour photographs enhance the text. This Seventh Edition features new information relating the different parts of the skull to the brain areas, expanded coverage of brain development and neuroplasticity and updated information on stem cell research.



Traumatology & Orthopedics : textbook for students of higher medical schools IV level of accreditation / ed. By G.G. Golka, O.A. Burianov, V.G. Klimovitsky; Ministry of Health of Ukraine. – Vinnytsya: Nova Knyha, 2018. – 399 p.: il.

617-001+617.3(075.8) T 83

The textbook presents a modern view of the pathogenesis of traumatic disease, bone tissue regeneration, common complications, methods for prevention and treatment. Taking into account changes in the structure of injuries, special attention is paid to the issues of combat injuries, the organization of stage care for polytraumas, spinal injuries, pelvic injuries, limb injuries and restorative treatment of patients with musculoskeletal injuries. Common congenital deformities, degenerative-dystrophic, inflammatory and tumor diseases of the spine and joints are considered in detail.

